

राज्य स्तरीय बैंकर्स समिति, उत्तर प्रदेश


State Level Bankers' Committee, Uttar Pradesh

बैठक

दिनांक : 26.12.2017 (मंगलवार)

समय : प्रातः 11:00 बजे

स्थान : महाराजा सयाजीराव गायकवाड सभागार
चतुर्थ तल, "बड़ौदा हाउस", वी-23, विभूति खण्ड,
गोमतीनगर, लखनऊ - 226010



प्रगति समीक्षा - 30.09.2017

संयोजक



बैंक ऑफ़ बड़ौदा *Bank of Baroda*

दूरभाष : 0522-6677722, 6677721

वेबसाइट :

फैक्स : 0522-6677710

ई-मेल : info@baroda.com

राज्य के मूल संकेतक
समस्त अनुसूचित वाणिज्यिक बैंक (क्षेत्रीय ग्रामीण बैंको सहित)
सितम्बर 2017 तक की प्रगति

(राशि करोड़ में)

क्र.सं.	विवरणी	30.09.2016	31.03.2017	30.09.2017
1.	जमा	764122.64	875456.86	883127.95
2.	अग्रिम	397541.53	404539.91	406447.08
3.	ऋण जमा अनुपात	52.03	46.21	46.02
4.	अग्रिम निवेश सहित	476347.54	511709.34	517639.83
5.	अग्रिम + निवेश : जमा अनुपात	62.34	58.45	58.61
6.	प्राथमिकता प्राप्त क्षेत्र अग्रिम	248725.83	258985.44	257625.86
7.	कुल अग्रिमों में प्राथमिकता प्राप्त क्षेत्र का प्रतिशत	62.56	64.02	63.38
8.	कृषि अग्रिम	118938.11	125972.16	121145.31
9.	कुल अग्रिमों में कृषि क्षेत्र का प्रतिशत	29.91	31.14	29.81
10.	लघु उद्यमियों को अग्रिम	77771.95	78739.00	87874.43
11.	कुल अग्रिमों में लघु उद्यमियों का प्रतिशत	19.56	19.46	21.62
12.	अन्य प्राथमिकता प्राप्त क्षेत्र अग्रिम	52015.77	54274.28	48606.12
13.	कुल अग्रिमों में अन्य प्राथमिकता प्राप्त क्षेत्र का प्रतिशत	13.08	13.42	11.96
14.	कमजोर वर्गों को अग्रिम	81245.92	80608.70	81454.74
15.	कुल अग्रिमों में कमजोर वर्गों का प्रतिशत	20.43	19.93	20.04
16.	शाखा विस्तार (*)			
	• ग्रामीण	9346	9418	9443
	• अर्ध शहरी	3639	3699	3718
	• शहरी/मेट्रो	4936	5141	5248
17.	कुल शाखाओं की संख्या	17921	18258	18409

नोट : (*) अनुसूचित वाणिज्यिक बैंकों की -16734- शाखाओं के अतिरिक्त प्रदेश में कोऑपरेटिव बैंको की कुल -1675- शाखाएं भी कार्यरत हैं। इस प्रकार प्रदेश में कुल बैंक शाखाओं की संख्या -18409- है।

राज्य स्तरीय बैंकर्स समिति (उत्तर प्रदेश) की बैठक दिनांक 26.12.2017

क्र.सं.	विवरणिका	एजेन्डा नं.	पृष्ठ सं.
1.	राज्य स्तरीय बैंकर्स समिति (उ.प्र.) बैठक दिनांक 20.09.2017 - कार्यवृत्त की पुष्टि	1	1
2.	पिछली बैठक के कार्य - बिन्दुओं पर कृत कार्यवाही की स्थिति रिपोर्ट	2	2 - 4
3.	वित्तीय समावेशन कार्यक्रम का क्रियावयन	3	5 - 24
4.	हथकरघा क्षेत्र के पुनरुद्धार, सुधार और पुनर्गठन पैकेज एवं बुनकर क्रेडिट कार्ड योजना	4	25 - 26
5.	वार्षिक ऋण योजना 2017-18 के अंतर्गत सितम्बर 2017 तक की प्रगति समीक्षा	5	27 - 31
6.	ऋण जमा अनुपात	6	32 - 36
7.	भारत के पूर्वी प्रदेशों में भारत सरकार द्वारा चलायी जा रही हरित क्रांति योजना के अंतर्गत कृषि ऋण प्रवाह की समीक्षा	7	37
8.	किसान क्रेडिट कार्ड/फसली ऋण, व्यक्तिगत दुर्घटना बीमा योजना तथा राष्ट्रीय कृषि बीमा योजना	8	38 - 44
9.	सूक्ष्म, लघु एवं मध्यम उद्यमों को अग्रिम	9	45 - 56
10.	साहूकारी ऋण मुक्ति योजना एवं संयुक्त देयता समूह	10	57 - 59
11.	वसूली-प्राथमिकता प्राप्त क्षेत्र, वसूली प्रमाण पत्र निर्गत खाते, सरकार द्वारा प्रायोजित योजनांतर्गत एवं गैर निष्पादित आस्तियों	11	60 - 72
12.	अल्पसंख्यक समुदायों को वित्तीय सहायता	12	73 - 75
13.	स्वयं सहायता समूह	13	76 - 78
14.	विभिन्न गरीबी उन्मूलन व स्वरोजगार परक कार्यक्रमों की प्रगति-समीक्षा क राष्ट्रीय ग्रामीण आजीविका मिशन (NRLM) ख राष्ट्रीय शहरी आजीविका मिशन (NULM) ग प्रधानमंत्री रोजगार सृजन कार्यक्रम घ विशेष समन्वित योजना ङ कुक्कुट पालन योजना एवं कामधेनु/मिनी/माईक्रो कामधेनु योजना च प्रधानमंत्री आवास योजना	14	79 - 119
15.	भारत सरकार की नवीन योजनाओं यथा एग्रीक्लीनिक/एग्रीबिजनेस केन्द्र एवं ग्रामीण भण्डार गृह	15	120 -121
16.	शिक्षा ऋण	16	122- 123
17.	बैंको से सम्बन्धित आपराधिक मामले	17	124
18.	अन्य विषय अध्यक्ष की अनुमति से	18	125-127

BRANCH NETWORK								
COMM. BANKS, RRBs & COOP. BANKS								
AS ON Sept 2017								
Sl. No.	Name of Bank	Rural	Semi Urban	Urban	Metro	Total Sept-2017	Total June-2017	Increase (Sept-17 To June 17)
1	ALLAHABAD BANK	501	215	184	59	959	959	0
2	BANK OF BARODA	583	244	169	163	1159	1150	9
3	BANK OF INDIA	225	117	103	92	537	520	17
4	CANARA BANK	189	152	118	115	574	574	0
5	CENTRAL BANK OF INDIA	222	154	117	115	608	608	0
6	PUNJAB NATIONAL BANK	561	317	321	100	1299	1299	0
7	STATE BANK OF INDIA	935	563	483	406	2387	2421	-34
8	SYNDICATE BANK	231	130	108	121	590	589	1
9	UNION BANK OF INDIA	505	195	154	96	950	950	0
	SUB TOTAL OF LEAD BANKS	3952	2087	1757	1267	9063	9070	-7
10	ANDHRA BANK	15	25	62	29	131	124	7
11	BANK OF MAHARASHTRA	13	22	28	20	83	83	0
12	CORPORATION BANK	58	53	48	53	212	212	0
13	DENA BANK	21	8	27	29	85	85	0
14	IDBI LTD.	21	21	47	31	120	120	0
15	INDIAN BANK	43	25	51	33	152	148	4
16	INDIAN OVERSEAS BANK	67	48	65	54	234	234	0
17	ORIENTAL BANK OF COMMERCE	147	94	97	67	405	405	0
18	PUNJAB & SIND BANK	85	40	56	48	229	229	0
19	UCO BANK	99	55	64	71	289	289	0
20	UNITED BANK OF INDIA	20	9	62	12	103	103	0
21	VIJAYA BANK	24	20	55	53	152	149	3
	SUB TOTAL OF NON LEAD BANKS	613	420	662	500	2195	2181	14
22	AXIS BANK	22	66	80	60	228	220	8
23	HDFC BANK LTD.	100	185	107	77	469	469	0
24	ICICI BANK LTD	4	81	93	87	265	265	0
25	INDUSIND BANK LTD.	15	19	34	34	102	102	0
26	KOTAK MAHINDRA BANK LTD.	3	6	25	30	64	64	0
27	THE FEDERAL BANK LTD.	5	3	6	9	23	23	0
28	THE JAMMU & KASHMIR BANK LTD.	0	1	14	0	15	15	0
29	THE KARNATKA BANK LTD	0	0	7	4	11	11	0
30	THE NAINITAL BANK LTD	0	7	14	14	35	35	0
31	THE SOUTH INDIAN BANK LTD.	0	0	0	9	9	9	0
	SUB TOTAL OF PRIVATE BANK	149	368	380	324	1221	1213	8
	ALL SCHEDULED COMM. BANKS (LEAD+NON-LEAD+PRIVATE BANK)	4714	2875	2799	2091	12479	12464	15
32	ALLAHABAD U P GRAMIN BANK	551	70	29	0	650	650	0
33	GRAMIN BANK OF ARYAVART	531	114	33	27	705	705	0
34	BARODA UTTAR PRADESH GRAMIN BANK	824	73	26	24	947	947	0
35	KASHI GOMTI SAMYUT GRAMIN BANK	353	38	53	0	444	444	0
36	PRATHAMA BANK	354	29	29	0	412	412	0
37	PURVANCHAL KSHETRIYA GRAMIN BANK	505	47	19	0	571	571	0
38	SARVA U P GRAMIN BANK	370	108	35	13	526	520	6
	Sub Total of RRBs	3488	479	224	64	4255	4249	6
39	U P S G V BANK LTD	323	0	0	0	323	323	0
40	U P COOP BANK LTD	918	364	60	10	1352	1352	0
	GRAND TOTAL OF ALL BANKS	9443	3718	3083	2165	18409	18388	21

राज्य स्तरीय बैंकर्स समिति की दिनांक 20.09.2017 को आयोजित बैठक के
कार्यवृत्त की पुष्टि

विगत राज्य स्तरीय बैंकर्स समिति की बैठक दिनांक 20.09.2017 का कार्यवृत्त पत्रांक ल.अं./43/एसएलबीसी/जून 2017/429 दिनांक 13.12.2017 द्वारा समिति के सभी सदस्यों को सूचनार्थ एवं आवश्यक कार्यवाही हेतु प्रेषित किया गया था।

इस सम्बन्ध में कोई टिप्पणी/संशोधन प्राप्त नहीं हुआ है।

अतः कार्यवृत्त की पुष्टि हेतु अनुरोध है।

राज्य स्तरीय बैंकर्स समिति की बैठक दिनांक 20.09.2017 की कार्यवाही रिपोर्ट

Sr. No	Issue	Status	Required Action	Latest Position
1.	Distribution & Activation of RUPAY Cards issued under PMJDY & also Aadhaar Seeding in Bank Accounts of beneficiaries under various Govt. programmes	<ul style="list-style-type: none"> • Under PMJDY, the Banks have opened large number of Bank Accounts who have been issued the RUPAY debit cards. However, it is observed that distribution of these cards and inturn their activation could not happen for various reasons. Further, the Govt. of India is emphasizing upon the Aadhaar Seeding in Bank accounts of the beneficiaries under various Govt. programs viz. MANREGA, Central Government Pensioners, DBT beneficiaries etc. However, the desired results are not forthcoming. • Aadhaar has been made mandatory for Account opening in Banks w.e.f. 01.06.2017 and all accounts including SB/CA/CC/OD/TD will become inoperative after 31.12.2017 if not authenticated with Aadhaar. • Inactive Bank Mitras in SSA Sub Service Areas must be activated or replaced, if needed. • Progress of selling up of Aadhaar enrollment Centre has been monitored by UIDAI. • Certification of Officials by UIDAI • UIDAI has mandated RD (Registered devices) service for all Biometric devices used by /on behalf of Authentication User Agency (AUA) /e-KYC User Agency (KUA). All the devices have to be registered with UIDAI and the fingerprint obtained through the devices shall be encrypted and it can be decrypted by UIDAI alone. <p>Due to this process change, log-in facility provided for BC Agents through finger print cannot be performed at FI gateways and the fingerprint of BC Agents are to be sent to UIDAI alongwith respective Aadhaar Number of BC Agent.</p> <ul style="list-style-type: none"> • Progress under PMJJBY & PMSBY needs further improvement as per instructions of GoI. <p>Accordingly, the DFS, MoF, GoI & the State Government have initiated various steps and issued necessary instructions to the Banks to bring about marked improvement in the aforementioned areas including organizing special camps, field visits, taking services of the Business Corresponents etc. The Banks have taken all necessary steps in this direction for ensuring achievement of the desired results.</p>	<p>In view of the importance attached to these issues, the Banks are requested to continue their ongoing efforts more vigorously so as to achieve the desired goals.</p> <p>(Action: All Banks)</p>	<p>In compliance of the Govt. of India instructions, Banks are organizing special camps for distribution and activation of RuPay Cards continuous basis including holidays.</p> <p>Further, the services of BCs are also being utilized for this task for which they are also incentivized.</p> <p>Similarly, the Aadhaar Seeding work in PMJDY and other accounts viz. Central Civil Pensioners, MNREGA workers etc. is also being undertaken by Banks on top priority.</p>

2.	<p>Opening of Brick & Mortar Branches of SCBs (including RRBs) in the villages having population of 5000 & above which are still not having a branch of SCBs (including RRBs) as per the Roadmap.</p>	<p>In tune with, RBI's instruction vide letter no. FIDD.Co.LBS.BC.No.82/02.01.001/2015-16 dated 31.12.2015, a Roadmap was prepared in the State and -571- centres have been identified for opening of a new B & M Branch. This allocation exercise was finalized in consultation with all concerned and was approved by the respective DCCs in the District. The detailed modalities of this scheme had been communicated by SLBC to all concerned vide communication no. EUPZ/42/SLBC/Br. Expansion/129 dated 01.04.2016 with a request to complete this exercise within the set timeline.</p> <p>As per RBI Circular nos. RBI/2016-17/306DBR.No.BAPD.BC.69/22.01.001/2016-17 dated 18.05.2017 and FIDD.Co.LBS.BC.No.31/02.01.001/2016-17 dated 08.06.2017, it was advised to ensure coverage of unbanked centres in villages with population above 5000 by opening CBS enabled banking outlets. Till September 2017, -58- Bank Branches and -79- Banking outlets have been opened by various banks leaving a gap of -434- branches/banking outlets to be opened at the earliest. A detailed discussion has taken place during a Sub – Committee Meeting dated 04.05.2017 & 17.07.2017. The issue has been effectively taken up with all Banks by SLBC.</p>	<p>RBI has expressed their concern & displeasure over no marked improvement in this regard. All -30- Banks who have been allocated their share for opening of Branches are requested to initiate urgent suitable action so that the targets are achieved with in the set timelines.</p> <p>(Action: All -30- Banks)</p>	<p>No marked improvement is observed in this regard and Reserve Bank of India has viewed it seriously. As desired, all -30- Banks concerned are again requested to ensure that the Branch opening exercise on the identified allocated centers is completed as per scheduled time line. It is worth mentioning that in tune with the RBI guidelines dated 18.05.2017 interalia defining the "Banking Outlets", the Banks have started establishing/opening the Banking outlets at these identified centers and -79- such outlets have been established so far in these identified centers, thereby covering -137- out of -571- centers so far.</p>
3.	<p>Submission of LBS MIS I, II & III Statements by Banks</p>	<p>The Reserve Bank of India has issued guidelines vide Master Circular – RBI/2016-17/02FIDD.CO.LBS.BC.No.5/02.01.001/ 2016-17 dated 01.07.2016 for submission of various periodical returns on prescribed format LBS MIS I, II & III under the Lead Bank Scheme. The position of disbursement, outstanding and recover is monitored by various authorities on the basis of Bank-wise data. However, it is experienced that the periodical data is not submitted to the SLBC as per prescribed time schedule which ultimately leads to the inordinate delay in submission of the consolidated information to RBI in respect of the various Banks in the State.</p> <p>In view of the statutory requirement and the importance of this data base, the Banks are required to invariably submit the periodical information on prescribed proforma as per prescribed time schedule to the SLBC.</p> <p>Incidentally, this issue is being regularly taken up by SLBC with all Banks for necessary action and resolution.</p>	<p>In view of the fact that the desired outcome is not yet forthcoming and Reserve Bank of India has viewed it seriously, the Banks are requested for suitable necessary action in this regard in tune with extant guidelines of Reserve Bank of India.</p> <p>(Action: All Banks)</p>	<p>In view of the fact that the issue is being reviewed by Reserve Bank of India, as such it is again being taken up with all concerned with a request for ensuring timely submission of the desired data.</p>

4.	<p>Effective Implementation of Pradhan Mantri MUDRA Yojana (PMMY) & Stand Up India (SUI) Schemes in the State in order to achieve the set Annual Targets</p>	<p>The PMMY & Stand Up India Schemes are Govt. of India sponsored Schemes and were launched with effect from 08th April 2015 and 05th April 2016 respectively.</p> <p>Under PMMY, the Annual Targets are received by the Banks in the State from their Corporate Office which in turn are distributed up to the Branch Level. Under the SUI, every branch is required to finance -1- SC/ ST and -1- Women Entrepreneur. It would be pertinent to mention that under PMMY, the maximum Ceiling of the loan account per beneficiary is Rs. 10 lacs while under the Stand Up India Scheme, the projects ranging from Rs.100001/- up to Rs. 1 Crore are covered.</p> <p>The Progress under PMMY during 2015-16 and 2016-17 at the level of 80.97% and 91.24% respectively against the set Annual Targets indicate that Banks are actively involved in the process of scheme implementation. Similarly, under Stand Up India scheme, the performance of the Banks has remained at the level of approx. 12%. The low performance, is a matter of concern at all levels and is attributed to various reasons which requires certain modifications under scheme implementation.</p> <p>The Targets under PMMY for Fiscal 2017-18 are already finalized and the progress is being closely monitored by various authorities. Against the set Annual Target of ₹ 12461.25 crores, the achievement as at 08.12.2017 is to the tune of Rs. 7424.20 crores (59.58%) during fiscal 2017-18. In view of the fact that both these schemes are aimed at employment generation, fulfilling the assigned targets is also necessary.</p>	<p>Owing to the utmost importance attached to the issue with regard to achievement of set annual targets, all Banks are requested to actively participate under the scheme implementation and endeavor to achieve the set Annual Targets.</p> <p>(Action: All Banks)</p>	<p>The Banks need to step up this progress by organizing Camps/Maha login day etc. to give a momentum to this scheme.</p>
5.	<p>Implementation of Pradhan Mantri Awas Yojana (PMAY) to fulfill the National objective of Housing for all.</p>	<p>The Scheme was launched by Hon'ble Prime Minister on 17.06.2015. The Scheme has four verticals viz. "In Situ" Slum Redevelopment, Affordable Housing through Credit Linked Subsidy, Affordable Housing in Partnership, and Subsidy for beneficiary-led individual house construction. The Credit Linked Subsidy Scheme (CLSS) is being implemented through Primary Lending Institution (PLI) wherein National Housing Bank and HUDCO have been identified as Central Nodal Agency (CNA). The Scheme covers EWS, LIG and MIG Sections of the society and covers various loan components up to Rs. 18 lacs.</p> <p>The Government is placing a lot of thrust on the Housing Sector and this scheme being implemented through Banks with a Subsidy component is being closely monitored.</p>	<p>Looking to the importance of the Scheme and thrust on housing, Banks are requested to actively participate under scheme implementation.</p> <p>(Action: All Banks, ; Central Nodal Agency)</p>	<p>The scheme has started picking up and banks must rise to the occasion by actively participating in the campaign. As on Sept 30, 2017, the Banks in the State have mobilized -1958-accounts with a credit disbursement to the tune of Rs. 19006.86 lacs.</p>


Financial Inclusion

वित्तीय समावेशन



(क) प्रधानमंत्री जन धन योजना (पी.एम.जे.डी.वाई.)

- ❖ वित्तीय समावेशन कार्यक्रम को भारत सरकार द्वारा सर्वोच्च प्राथमिकता प्रदान कर राष्ट्रीय कार्यक्रम के रूप में लागू किया जा रहा है तथा इस क्रम में माननीय प्रधानमंत्री, भारत सरकार द्वारा दिनांक 15.08.2014 को अपने सम्बोधन के दौरान इसे “प्रधानमंत्री जन धन योजना” के नाम से घोषित किया गया। योजनांतर्गत विस्तृत प्रगति संलग्नक - 1 द्वारा प्रस्तुत की गयी है।
- ❖ वित्तीय सेवायें विभाग, वित्त मंत्रालय, भारत सरकार द्वारा 19.05.2017 को अवगत कराया गया कि प्रदेश में कुल 11.46% बी.सी. निष्क्रिय है। डी.बी.टी. योजना के सफल क्रियांवयन हेतु सरकार द्वारा बैंको से निष्क्रिय बैंक मित्रों को त्वरित सक्रिय करने अथवा नये बी.सी. की नियुक्ति की अपेक्षा की गयी है जिससे की बैंकिंग सुविधाओं में किसी भी प्रकार की असुविधा न हो। जन साधारण की सुविधा एवं बैंकिंग सेवाओं के विस्तार हेतु वित्तीय सेवाएँ विभाग, वित्त मंत्रालय, भारत सरकार द्वारा बैंको से अंतर्कार्यकारी (Interoperability) ट्रांसेक्शन की अपेक्षा की गयी है। इस क्रम में अवगत कराना चाहते हैं कि प्रदेश में 100% बैंक मित्रों के पास AEPS (Aadhaar Enabled Payment System) आधारित ट्रांसेक्शन मशीन उपलब्ध है। उपर्युक्त से सम्बन्धित प्रगति संलग्नक - 2 के माध्यम से प्रस्तुत है।

JAN-DHAN SE JAN SURAKSHA

**Pradhan Mantri
Suraksha Bima Yojana**

**Pradhan Mantri
Jeevan Jyoti Bima Yojana**

**Atal
Pension
Yojana**

(ख) 1 प्रधानमंत्री जीवन ज्योति बीमा योजना (पी.एम.जे.जे.बी.वाई.) प्रधानमंत्री सुरक्षा बीमा योजना (पी.एम.एस.बी.वाई) एवं अटल पेंशन योजना (ए.पी.वाई.)

- ❖ प्रधानमंत्री जीवन ज्योति बीमा योजना (पी.एम.जे.जे.बी.वाई.); प्रधानमंत्री सुरक्षा बीमा योजना (पी.एम.एस.बी.वाई) एवं अटल पेंशन योजना (ए.पी.वाई.) – इन योजनाओं के लागू करने का मुख्य उद्देश्य है कि एक सार्वभौमिक सामाजिक सुरक्षा व्यवस्था कायम की जा सके व इसके अंतर्गत विशेषकर अल्प सुविधा प्राप्त व निर्धन वर्ग को जोड़ा जा सके। इन योजनाओं के अंतर्गत बैंकवार अद्यतन प्रगति संलग्नक - 3 द्वारा प्रस्तुत की गयी है।

- ❖ प्रधानमंत्री जीवन ज्योति बीमा योजना एवं प्रधानमंत्री सुरक्षा बीमा योजना के अंतर्गत प्रस्तुत किये गये दावों की बैंकवार व सम्बन्धित बीमा कम्पनीवार स्थिति संलग्नक- 4, 5 एवं 6 के माध्यम से प्रस्तुत है।

2. अटल पेंशन योजना

- ❖ अटल पेंशन योजना भारत सरकार की महत्वकांक्षी योजनाओं में से एक है। इसका उद्देश्य नागरिकों को विशेषतः असंगठित क्षेत्र से जुड़े लोगों को पेंशन उपलब्ध करवाना है। इस योजना के अंतर्गत बैंकवार अद्यतन प्रगति संलग्नक - 7 द्वारा प्रस्तुत की गयी है।
- ❖ सहर्ष अवगत करना चाहते हैं की PFRDA द्वारा समय- समय पर योजना के प्रोत्साहन हेतु विभिन्न अभियान का आयोजन किया जाता रहा है जिसमें सभी सदस्य बैंको की सहभागिता का आग्रह किया गया है जिससे हमारे प्रदेश में अधिकतम ए.पी.वाई. पंजीकरण का कार्य किया जा सके।

(ग) वित्तीय साक्षरता



(1) स्कूल बैंक चैम्प्स प्रोग्राम

वित्तीय साक्षरता की पृष्ठभूमि में स्कूल विद्यार्थियों को वित्तीय साक्षरता से अवगत कराने एवं वित्तीय जागरूकता कराने के उद्देश्य से भारतीय बैंक संघ (Indian Banks' Association) ने स्कूल बैंक चैम्प्स प्रोग्राम का शुभारम्भ किया है। इस पहल के अंतर्गत बैंको की सभी शाखाओं द्वारा एक विद्यालय को अंगीकृत किया जाना है। तत्पश्चात विद्यार्थियों को वित्तीय साक्षरता से सम्बन्धित प्रशिक्षण दिया जाना प्रस्तावित किया गया है। इस सन्दर्भ में प्रदेश में अंगीकृत -9649- स्कूलों में -8820- प्रशिक्षण सत्र आयोजित कर -472853- विद्यार्थियों को वित्तीय साक्षरता प्रदान की गयी। योजनांतर्गत प्रगति संलग्नक - 8 के माध्यम से प्रस्तुत है।

(2) कौशल विकास केन्द्रों के माध्यम से मैपिंग

वित्तीय साक्षरता की पृष्ठभूमि में कौशल विकास संस्थानों जैसे औद्योगिक प्रशिक्षण संस्थान (सरकारी एवं गैर सरकारी); व्यावसायिक प्रशिक्षण केन्द्र एवं परिचालन केन्द्रों के विद्यार्थियों को वित्तीय साक्षरता एवं वित्तीय जागरूकता से अवगत कराने के उद्देश्य से वित्तीय सेवायें विभाग, वित्त मंत्रालय, भारत सरकार ने कौशल विकास केन्द्रों के माध्यम से वित्तीय साक्षरता अभियान का शुभारम्भ किया है। इस पहल के अंतर्गत उपरोक्त कौशल संस्थानों के अग्रणी बैंको के वित्तीय

साक्षरता केन्द्रों (एफ.एल.सी.) की मैपिंग एस.एल.बी.सी. द्वारा की गयी। इसी क्रम में अग्रणी बैंको से अनुरोध किया गया है कि अपने अग्रणी जनपद में इससे सम्बन्धित वित्तीय साक्षरता कार्यक्रम को क्रियांवयित करें। इस सन्दर्भ में प्रदेश में अंगीकृत -2111- सक्रिय कौशल केन्द्रों में -1382- प्रशिक्षण सत्र आयोजित कर -71007- विद्यार्थियों को वित्तीय साक्षरता प्रदान की गयी। योजनांतर्गत प्रगति संलग्नक - 9 के माध्यम से प्रस्तुत है।

(3) जन धन शिक्षा कार्यक्रम

वित्तीय साक्षरता की पृष्ठभूमि में स्कूल विद्यार्थियों को वित्तीय साक्षरता एवम वित्तीय जागरूकता से अवगत कराने के उद्देश्य से वित्त मंत्रालय, भारत सरकार, नई दिल्ली ने जन धन शिक्षा का शुभारम्भ किया है। इस पहल के अंतर्गत प्रत्येक जनपद में -100- विद्यालयों को अंगीकृत किया जाना है। तत्पश्चात विद्यार्थियों को वित्तीय साक्षरता से सम्बन्धित प्रशिक्षण दिया जाना प्रस्तावित किया गया है। इस पहल के अंतर्गत विद्यालयों का बैंको से मैपिंग का कार्य एस.एल.बी.सी. द्वारा पूर्ण किया गया है। इस सन्दर्भ में प्रदेश में अंगीकृत -7814- स्कूलों में -6353- प्रशिक्षण सत्र आयोजित कर -297793- विद्यार्थियों को वित्तीय साक्षरता प्रदान की गयी। योजनांतर्गत प्रगति संलग्नक - 10 के माध्यम से प्रस्तुत है।

(घ) वित्तीय समावेशन के तहत अन्य कार्यक्रम

उल्लेखनीय है कि वित्तीय समावेशन के अंतर्गत विभिन्न योजनाओं की सघन समीक्षा राज्य व केन्द्र सरकार द्वारा बैंको के साथ नियमित रूप से विडियो कांफ्रेंसिंग व समीक्षा बैठकों के माध्यम से की जा रही है एवं निम्न बिन्दुओं पर हमारे प्रदेश की प्रगति में व्यापक सुधार हेतु इंगित किया गया है:

- क. जारी किये गये सभी रूपे कार्ड्स एवं पिन का वितरण एवं एक्टीवेशन,
- ख. जीरो बैलेंस खातों में फण्डिंग,

(ड.) बैंक खातों में आधार प्रविष्टिकरण एवं अधिप्रमाणन

भारत सरकार ने दिनांक 26.03.2016 के अपने राजपत्र के आधार पर किसी भी प्रकार की सरकारी अनुदान (Government Subsidy) प्राप्त हेतु आधार की अनिवार्यता सुनिश्चित कर दी है।

पुनः भारत सरकार ने दिनांक 01.06.2017 को राजपत्र संख्या 439 के माध्यम से अधिसूचना जारी की है जो आधार संख्या एवं धनशोधन निवारण के सम्बन्ध में संशोधित नियमों के आधार पर प्रस्तुत की गयी है। पुनः भारत सरकार द्वारा जारी अधिसूचना संख्या 284 दिनांक 14.07.2017 के माध्यम से आधार के नामांकन एवं अद्यतन करने हेतु निर्देश जारी किये गये हैं जो संलग्नक- 11 के माध्यम से प्रस्तुत हैं।

इसके अतिरिक्त सभी मौजूदा बैंक खातों को बैंक द्वारा 31 दिसंबर, 2017 तक आधार के साथ सत्यापित किया जाना अनिवार्य है जिसके बिना ये खाते निष्क्रिय हो जायेंगे।

(च) डिजिटल बैंकिंग

विमुद्रीकरण के पश्चात कैशलेस लेंन-देन को बढ़ावा देने हेतु बैंको ने आधार आधारित एवं रुपे कार्ड आधारित जमा/भुगतान शुरू किया है। साथ ही ग्राहकों की सुविधा के लिए बैंको द्वारा मोबाइल बैंकिंग, यू.पी.आई (Unified Payment Gateway), भीम (BHIM) एप इत्यादि जैसी सुविधाए भी उपलब्ध करायी जा रही है।

डिजिटल पेमेंट को बढ़ावा देने के उद्देश्य से डिजिटल इण्डिया अभियान के अंतर्गत भारत सरकार द्वारा उत्तर प्रदेश को वित्तीय वर्ष 2017-18 में समग्र रूप से -312- करोड़ डिजिटल पेमेंट ट्रांसेक्शन का लक्ष्य आवंटित किया गया है जिसके अंतर्गत बैंको को -200- करोड़ डिजिटल पेमेंट ट्रांसेक्शन का लक्ष्य आवंटित किया गया जो विभिन्न माध्यम यथा एन.ई.एफ.टी./आर.टी.जी.एस./आई.एम.पी.एस., क्रेडिट/डेबिट कार्ड/ प्वाइंट ऑफ सेल/ यू.पी.आई., यू.एस.एस.डी. एवं आधार पे से पूर्ण किया जाना है।

उक्त परिपेक्ष्य में वित्तीय वर्ष 2017-18 हेतु डिजिटल ट्रांजेक्शन का बैंकवार लक्ष्य आवंटित कर समस्त सम्बन्धित को एस.एल.बी.सी. के पत्रांक ल.अ./43/एस.एल.बी.सी./5/301 दिनांक 29.07.2017 द्वारा अवगत कराया जा चुका है। समीक्षा अवधि की प्रगति संलग्नक - 12 के माध्यम से प्रस्तुत है।

Bank Wise PMJDY Report as on 29-11-2017 (Uttar Pradesh)

S.No.	Banks	Rural A/Cs	Urban A/Cs	Male A/Cs	Female A/Cs	Total A/Cs	Total Deposits (Cr)	Zero Balance Account	Rupa/Card Issued	Aadhaar Seeded	Percentage Aadhar Seeding
1	Allahabad Bank	2964084	630477	1788114	1806447	3594561	937.9	121926	2493636	2983925	83.01%
2	Andhra Bank	20037	49899	36797	33139	69936	13.54	14439	58853	41011	58.64%
3	Axis Bank Ltd	1520	34282	24608	11194	35802	10.82	14336	32704	14410	40.25%
4	Bank of Baroda	5226794	4031921	4812213	4446502	9258715	2451.04	1171752	8744936	7387744	79.79%
5	Bank of India	2222595	1818744	1794856	2246483	4041339	1081.85	785010	3782484	2631866	65.12%
6	Bank of Maharashtra	34122	55869	48346	41645	89991	29.47	21126	31117	48067	53.41%
7	Canara Bank	512188	274718	403404	383502	786906	252	94578	511361	467229	59.38%
8	Central Bank of India	956266	267540	580075	643731	1223806	267.18	138338	963791	767233	62.69%
9	City Union Bank Ltd	0	776	554	222	776	0.19	120	678	407	52.45%
10	Corporation Bank	118281	135449	142885	110845	253730	130.63	19049	249510	145379	57.30%
11	Dena Bank	67522	69339	62335	74526	136861	48.09	28407	102311	86223	63.00%
12	Federal Bank Ltd	2286	1864	2258	1892	4150	2.5	836	3508	2244	54.07%
13	HDFC Bank Ltd	11672	113830	53118	72384	125502	45.33	38008	125500	49921	39.78%
14	ICICI Bank Ltd	18620	20643	23853	15410	39263	3.89	25869	39263	11276	28.72%
15	IDBI Bank Ltd.	14559	33662	25236	22985	48221	13.8	5679	43143	27422	56.87%
16	Indian Bank	107318	84150	97365	94103	191468	33.96	22607	189809	134514	70.25%
17	Indian Overseas Bank	88771	284173	181373	191571	372944	83.07	91112	360651	211589	56.73%
18	IndusInd Bank Ltd	4359	167381	28039	143701	171740	4.87	57333	167350	84870	49.42%
19	Jammu & Kashmir Bank Ltd	820	5309	3550	2579	6129	1.11	1215	5718	2990	48.78%
20	Karur Vysya Bank	0	351	208	143	351	0.06	96	346	212	60.40%
21	Kotak Mahindra Bank Ltd	105	3809	3071	843	3914	0.2	1414	2645	1228	31.37%
22	Lakshmi Vilas Bank Ltd	0	270	186	84	270	0.09	30	187	74	27.41%
23	Oriental Bank of Commerce	541970	340328	460187	422111	882298	969.45	101174	823433	549900	62.33%
24	Punjab & Sind Bank	134077	85975	108524	111528	220052	108.7	3470	202422	149962	68.15%
25	Punjab National Bank	3909768	846811	2543656	2212923	4756579	891.45	712104	3638218	3728047	78.38%
26	South Indian Bank Ltd	0	2011	1168	843	2011	0.41	426	1391	1120	55.69%
27	State Bank of India	5974510	7717632	5940870	7751272	13692142	2125.4	3085544	9335814	9183768	67.07%
28	Syndicate Bank	940237	242757	555489	627505	1182994	467.34	112702	1024954	721020	60.95%
29	UCO Bank	194412	231245	208709	216948	425657	132.57	133094	279835	366878	86.19%
30	Union Bank of India	3540896	657912	1763838	2434970	4198808	885.46	1095258	2363612	2768641	65.94%
31	United Bank of India	73910	238955	162366	150499	312865	316.45	39974	239640	254828	81.45%
32	Vijaya Bank	38476	80356	58947	59885	118832	19	9741	118832	113050	95.13%
33	Yes Bank Ltd	902	542	998	446	1444	0.17	645	1186	1157	80.12%
	Grand Total	27721077	18528980	21917196	24332861	46250057	11327.99	7947412	35938838	32938205	71.22%

Bank Mitra Report as on 24-11-2017

S.No.	Bank	Type of Bank	No. of SSA allotted	SSA covered through BM	SSA covered through Branch	No. of SSA Uncovered	No. of Active BM	EKYC devices	Rupay Card enable devices	AEPS devices
1	Allahabad Bank	PSB	1858	1798	60	0	1798	1798	1798	1798
2	Allahabad Bank	RRB	1584	1173	411	0	1106	1106	1106	1106
4	Axis Bank Ltd	PVT	6	6	0	0	6	6	6	6
5	Bank of Baroda	PSB	1559	985	574	0	985	985	985	985
6	Bank of Baroda	RRB	2164	1425	739	0	1425	1425	1187	1425
7	Bank of India	PSB	742	702	40	0	674	702	702	702
8	Bank of India	RRB	1970	1579	391	0	1561	1579	1579	1579
9	Bank of Maharashtra	PSB	1	1	0	0	0	1	1	1
12	Canara Bank	PSB	516	275	241	0	252	275	275	275
14	Central Bank of India	PSB	1021	821	200	0	821	821	821	821
16	Corporation Bank	PSB	30	22	8	0	19	22	22	22
17	Dena Bank	PSB	34	34	0	0	34	34	10	34
20	HDFC Bank Ltd	PVT	15	14	1	0	14	14	14	14
21	ICICI Bank Ltd	PVT	7	7	0	0	6	7	7	7
22	IDBI Bank Ltd.	PSB	6	5	1	0	5	0	2	2
23	Indian Bank	PSB	60	49	11	0	49	49	49	49
25	Indian Overseas Bank	PSB	90	60	30	0	54	54	60	54
33	Oriental Bank of Commerce	PSB	436	347	89	0	347	347	347	347
35	Punjab & Sind Bank	PSB	162	64	98	0	64	64	64	64
36	Punjab National Bank	PSB	1753	1332	421	0	1332	1332	1332	1332
37	Punjab National Bank	RRB	1131	351	780	0	351	351	351	351
40	State Bank of India	PSB	4089	3620	469	0	2369	3620	3620	3620
41	State Bank of India	RRB	2956	1963	993	0	1598	1598	0	446
42	Syndicate Bank	PSB	640	608	32	0	579	608	608	608
43	Syndicate Bank	RRB	764	548	216	0	264	264	264	264
44	UCO Bank	PSB	250	246	4	0	246	246	246	246
46	Union Bank of India	RRB	1335	1335	0	0	1032	1032	1032	1032
47	Union Bank of India	PSB	1777	1777	0	0	1730	1777	1777	1777
48	United Bank of India	PSB	22	9	13	0	9	9	9	9
50	Vijaya Bank	PSB	21	20	1	0	20	20	20	20
Grand Total			26999	21176	5823	0	18750	20146	18294	18996

ENROLLMENT UNDER PMJJBY AND PMSBY UPTO 30.09.2017

Name of the Bank	Total Enrollment upto 30.09.2017		
	PMJJBY	PMSBY	Total
ALLAHABAD BANK	203844	678090	881934
ANDHRA BANK	6722	48240	54962
BANK OF BARODA	267376	1796171	2063547
BANK OF INDIA	104043	271416	375459
BANK OF MAHARASHTRA	14669	28486	43155
CANARA BANK	131936	222230	354166
CENTRAL BANK OF INDIA	111255	326222	437477
CORPORATION BANK	35483	88578	124061
DENA BANK	12617	891130	903747
IDBI BANK	21007	43262	64269
INDIAN BANK	23479	49153	72632
INDIAN OVERSEAS BANK	38522	271852	310374
ORIENTAL BANK OF COMMERCE	137833	564770	702603
PUNJAB & SIND BANK	123381	22630	146011
PUNJAB NATIONAL BANK	342124	913158	1255282
STATE BANK OF INDIA	465114	3059388	3524502
SYNDICATE BANK	95629	263794	359423
UCO BANK	39757	84910	124667
UNION BANK OF INDIA	242331	645228	887559
UNITED BANK OF INDIA	7376	16795	24171
VIJAYA BANK	23469	145722	169191
PSBs TOTAL	2447967	10431225	12879192
AXIS BANK	9837	28159	38056
HDFC	64340	140208	204548
ICICI BANK	23101	55624	78725
INDUS IND	131	3556	3687
KARNATAKA BANK	1152	1555	2707
KOTAK MAHINDRA	5316	8911	14227
THE FEDERAL BANK	115	134	249
THE J & K BANK	51	72	123
THE NAINITAL BANK	2177	4133	6310
THE SOUTH INDIAN BANK	499	1102	1601
PRIVATE BANKS TOTAL	106719	243454	350233
ALLAHABAD U.P. GRAMIN BANK	268333	654438	922771
BARODA UP GRAMIN BANK	124736	454134	578870
GRAMEEN BANK OF ARYAVART	128128	445864	573992
KASHI GOMTI SAMYUT G BANK	52958	225281	278239
PRATHMA BANK	97238	141754	238992
PURVANCHAL BANK	53222	259168	312390
SERVE U.P. G. BANK	72982	231884	304866
RRBs TOTAL	797597	2412523	3210120
GRAND TOTAL	3352283	13087202	16439545

Bank Wise PMJJBY Claim Status as on 11-12-2017

S.No.	Row Labels	Paid	Pending with Insurer	Rejected	Under Process	Grand Total
1	Allahabad Bank	1335	61	41	7	1444
2	Andhra Bank	68	4	1	2	75
3	Axis Bank Ltd	46	1	2		49
4	Bank of Baroda	1708	52	172	1	1933
5	Bank of India	1142	14	61		1217
6	Bank of Maharashtra	61	2	1	3	67
7	Canara Bank	226	9	8	12	255
8	Central Bank of India	386	8	5	1	400
9	Citizen Co-operative Bank Limited, Noida	2				2
10	Corporation Bank	141	1	3		145
11	Dena Bank	66	1	3	2	72
12	Federal Bank Ltd	5				5
13	HDFC Bank Ltd	60		1	3	64
14	ICICI Bank Ltd	29	2	2		33
15	IDBI Bank Ltd.	36		1		37
16	India Post		1		1	2
17	Indian Bank	117	1	1		119
18	Indian Overseas Bank	141		5		146
19	Indusind Bank Ltd	1				1
20	Karnataka Bank Ltd	4				4
21	Karur Vysya Bank Ltd	1				1
22	Kotak Mahindra Bank Ltd	4	1			5
23	Lakhimpur Urban Co-operative Bank Limited, Lakhimpur, Kheri	7				7
24	Oriental Bank of Commerce	429	7	17	10	463
25	Pilibhit DCCB	1				1
26	Punjab & Sind Bank	115	10	4		129
27	Punjab National Bank	673	49	42	18	782
28	Shivalik Mercantile Co-operative Bank Limited	5				5
29	South Indian Bank Ltd	1				1
30	State Bank of Bikaner & Jaipur	4				4
31	State Bank of Hyderabad	3				3
32	State Bank of India	1187		65		1252
33	State Bank of Patiala	30	2			32
34	Syndicate Bank	663	10	14	9	696
35	UCO Bank	187	3	2	1	193
36	Union Bank of India	878	17	37		932
37	United Bank of India	56		1		57
38	Vijaya Bank	58		1		59
	Grand Total	9876	256	490	70	10692

Bank Wise PMSBY claim Status till 31.12.2017						
S.No	Name of Bank	Balance	Pending with Insurer	Rejected	Under Process	Grand Total
1	Allahabad Bank	220	37	70	8	335
2	Andhra Bank	10			1	11
3	Bank of Baroda	207			31	238
4	Bank of India	66	6	63	2	137
5	Bank of Maharashtra				3	5
6	Bhartiya Mahila Bank	2				2
7	Canara Bank	30	15	3		48
8	Central Bank of India	77	4	7		88
9	Corporation Bank	39	7	6		52
10	Dena Bank	12	3	4		19
11	HDFC Bank Ltd	10			2	12
12	ICICI Bank Ltd	1				1
13	Indian Bank	14	5	1		20
14	Indian Overseas Bank	43	12	12	3	70
15	IndusInd Bank Ltd	1				1
16	Kotak Mahindra Bank Ltd		2			2
17	Lakhimpur Urban Co-operative Bank Limited, Lakhimpur, Kheri	1	1			2
18	Oriental Bank of Commerce	151	9	48		208
19	Punjab & Sind Bank	44	8	11		63
20	Punjab National Bank	148	27	68		243
21	Shivalik Mercantile Co-operative Bank Limited	1				1
22	State Bank of Bikaner & Jaipur	3				3
23	State Bank of India	33	1	5		39
24	State Bank of Patiala	5				5
25	Syndicate Bank	80	20	14		114
26	UCO Bank	32		1	5	38
27	Union Bank of India	154	9	19		182
28	United Bank of India	1				1
29	Vijaya Bank	13			5	18
30	Yes Bank Ltd	1				1
Grand Total		1399	166	374	20	1959

Insurance Company wise PMJJBY Claim Status as on 11-12-2017

S No	Row Labels	Paid	Pending with Insurer	Rejected	Under Process	Grand Total
1	Canara HSBC OBC Life Ins Co Ltd	17		7		24
2	HDFC Life	60		1	3	64
3	ICICI Prudential Life Insurance Co. Ltd	29		2		33
4	IndiaFirst Life Insurance Company Ltd	1776		57	3	2009
5	Life Insurance Corporation of India	4646		156	64	5014
6	Max Life Insurance Co. Ltd	46		1	2	49
7	SBI Life Insurance Co. Ltd	1282		2	66	1350
8	Star Union dai-ichi Life Insurance Co. Ltd	2020		31	98	2149
	Grand Total	9876	256	490	70	10692

Insurance Company wise PMSBY Claim Status as on 11-12-2017							
S No	Name of Insurance Company	Paid	Pending with Insurer	Rejected	Under Process	Grand Total	
1	Cholamandalam MS General Insurance	1				1	
2	ICICI Lombard General Insurance Co Ltd	1	2			3	
3	National Insurance Co. Ltd	249	1	52		302	
4	New India Assurance Co Ltd	472	53	101	2	628	
5	Reliance General Insurance Co Ltd	32		1	5	38	
6	The Oriental Insurance Co. Ltd	300	36	116		452	
7	United India Insurance Co Ltd	183	46	41	2	272	
8	Universal Sompo General Insurance Co Ltd	161	28	63	11	263	
	Grand Total	1399	166	374	20	1959	

Bank Wise Apy Consolidated Up to 07-12-2017				Uttar Pradesh	
S.No.	Bank Name	Subscriber Registered In Apy In FY 2015-16	Subscriber Registered In Apy In FY 2016-17	Subscriber Registered In Apy In FY 2017-18	Total Subscriber Registered Apy As on 07/12/2017
1	Allahabad Bank	8897	4631	14556	28084
2	Allahabad Up Gramin Bank	13448	10222	37743	61413
3	Andhra Bank	5247	2586	3636	11469
4	Axis Bank National Processing Centre - I	1509	2620	3125	7254
5	Bandhan Bank Limited	0	0	73	73
6	Bank Of Baroda	29166	49338	45092	123596
7	Bank Of India	6914	5075	15767	27756
8	Bank Of Maharashtra	2331	872	2493	5696
9	Baroda Uttar Pradesh Gramin Bank	9155	70103	61565	140823
10	Canara Bank	4112	5515	6968	16595
11	Central Bank Of India	4379	2672	14519	21570
12	City Union Bank Ltd	4	16	2	22
13	Corporation Bank	1139	2535	3705	7379
14	Dena Bank	1332	713	1596	3641
15	Department Of Posts Ministry Of Comm	1390	824	267	2481
16	Dhanlaxmi Bank Limited	7	3	21	31
17	District Co-operative Bank Ltd Raebareli	0	9	2	11
18	District Cooperative Bank Ltd. Pratapgarh	0	116	15	131
19	Gramin Bank Of Aryavart	24235	33129	24526	81890
20	Hdfc Bank Ltd	5864	7554	4033	17451
21	Icici Bank Limited	825	1753	1492	4070
22	Idbi Bank Ltd	1389	607	224	2220
23	Indian Bank	4704	1063	1750	7517
24	Indian Overseas Bank	958	1400	1344	3702
25	Indusind Bank Limited	3277	1358	3	4638
26	Karnataka Bank Limited	112	596	594	1302
27	Kashi Gomti Samyut Gramin Bank	2483	21948	24316	48747
28	Kotak Mahindra Bank	20	86	155	261
29	Oriental Bank Of Commerce	4727	4588	3517	12832
30	Prathama Bank	3759	18460	12113	34332
31	Punjab And Sind Bank	3392	2958	10876	17226
32	Punjab National Bank	47343	13897	11789	73029
33	Purvanchal Bank	2599	11400	26170	40169
34	Rampur Zila Sahkari Bank Ltd, Rampur	0	5	0	5
35	Rbl Bank Limited	5	0	0	5
36	Sarva Up Gramin Bank	17065	23306	25075	65446
37	Standard Chartered Bank	1	0	0	1
38	State Bank Of India	27828	25843	37335	91006
39	Syndicate Bank	8684	4475	5682	18841
40	Tamilnad Mercantile Bank Pvt Ltd	13	3	6	22
41	The Catholic Syrian Bank Limited	16	10	0	26
42	The Farrukhabad District Co-operative Bank Ltd.	1	12	0	13
43	The Federal Bank Ltd	108	12	10	130
44	The Jammu And Kashmir Bank Ltd	41	42	0	83
45	The Karur Vysya Bank Ltd	15	1	0	16
46	The Lakshmi Vilas Bank Ltd	1	1	0	2
47	The Nainital Bank Ltd	20	49	609	678
48	The South Indian Bank Ltd	42	5	6	53
49	Uco Bank	1969	1663	3071	6703
50	Union Bank Of India	12722	28075	19032	59829
51	United Bank Of India	1129	483	3747	5359
52	Vijaya Bank	1689	593	5264	7546
53	Yes Bank Limited	126	176	181	483
54	Zila Sahakari Bank Ltd. Lalitpur	8	37	7	52
55	Zila Sahkari Bank Limited Jhansi	23	14	1	38
	Total	266223	363452	434073	1063748

Total APY Subscriber State-Wise as on 09-12-2017

S.No	Name of the State	2015-16	2016-17	2017-18	Total
1	Andaman & Nicobar Islands	715	199	360	1274
2	Andhra Pradesh	171036	179997	164973	516006
3	Arunachal Pradesh	1172	850	895	2917
4	Assam	67091	52935	54729	174755
5	Bihar	245116	247192	303667	795975
6	Chandigarh	5563	3314	3058	11935
7	Chhattisgarh	32726	38229	48170	119125
8	Dadra and Nagar Haveli	1244	695	1291	3230
9	Daman & Diu	708	704	1403	2815
10	Delhi	55039	34294	35658	124991
11	Goa	7121	6009	4314	17444
12	Gujarat	137926	117105	108557	363588
13	Haryana	57506	56784	48498	162788
14	Himachal Pradesh	25576	10521	13395	49492
15	Jammu & Kashmir	18573	9567	7066	35206
16	Jharkhand	41801	50667	76524	168992
17	Karnataka	183269	153123	147913	484305
18	Kerala	58798	55630	43185	157613
19	Lakshwadeep	55	33	42	130
20	Madhya Pradesh	135033	115352	152708	403093
21	Maharashtra	232675	209049	161170	602894
22	Manipur	2559	1445	1960	5964
23	Meghalaya	3087	2042	1401	6530
24	Mizoram	919	493	475	1887
25	Nagaland	1891	1393	1371	4655
26	Orissa	107204	74259	83395	264858
27	Pondicherry	4728	2597	4328	11653
28	Punjab	77600	80570	83719	241889
29	Rajasthan	113876	149746	117755	381377
30	Sikkim	1103	859	2287	4249
31	Tamil Nadu	164001	172922	230848	567771
32	Telangana	70958	60630	58187	189775
33	Tripura	7732	3405	2995	14132
34	Uttar Pradesh	266250	363503	436818	1066571
35	Uttaranchal / Uttarakhand	17717	28011	27308	73036
36	West Bengal	128054	89447	162873	380374
Grand Total		2446422	2373571	2593296	7413289

Progress under SCHOOL BANK CHAMPS as on 30.09.2017

Sr. No.	Name of the Bank	No. of Schools Adopted by the Bank's Branches	No. of Schools in which training programme has already been organized	No. of Training Programme organized by the Bank in Adopted Schools	No. of Students participated in training programme
1	Allahabad Bank	891	891	1432	66503
2	Andhra Bank	15	15	46	3202
3	Bank of Baroda	993	892	1133	69879
4	Bank of India	99	72	317	4142
5	Bank of Maharashtra	5	5	10	760
6	Canara Bank	278	187	187	9428
7	Central Bank of India	105	105	210	11924
8	Corporation Bank	8	3	4	155
9	Dena Bank	13	13	30	2060
10	IDBI Bank Limited	16	16	19	380
11	Indian Bank	125	115	118	5980
12	Indian Overseas Bank	43	31	31	879
13	Oriental Bank of Commerce	5	5	15	3231
14	Punjab & Sind Bank	230	230	230	8026
15	Punjab National Bank	498	498	659	43662
16	State Bank of India,BMB & Associates	1011	631	641	17485
17	Syndicate Bank	166	166	218	16640
18	UCO Bank	6	6	6	300
19	Union Bank of India	413	397	514	25646
20	United Bank of India	65	15	15	512
21	Vijaya Bank	10	7	8	267
22	Axis Bank	35	35	35	2986
23	Federal Bank	14	14	33	3668
24	HDFC Bank	20	6	6	235
25	ICICI Bank	1	1	1	180
26	IndusInd Bank	2	2	2	50
27	Karnataka Bank	1	1	1	50
28	Kotak Mahindra Bank	0	0	0	0
29	Allahabad U P Gramin Bank	395	451	451	40437
30	Gramin Bank of Aryavart	605	4	4	201
31	Baroda Uttar Pradesh Gramin Bank	801	627	627	25108
32	Kashi Gomti Samyut Gramin Bank	45	45	151	13224
33	Prathama Bank	51	44	53	4105
34	Purvanchal Kshetriya Gramin Bank	307	121	145	8011
35	Sarva U P Gramin Bank	2350	1352	1441	82865
36	Jammu & Kashmir Bank	0	0	0	0
37	The Nainital Bank	27	27	27	672
38	South Indian Bank Ltd	0	0	0	0
	Grand Total	9649	7030	8820	472853

Progress Under Financial Literacy through Skilling Centres 30.09.2017

Name of Lead Bank	Name of District	(A) No. of Active Centres Mapped	(B) No. of Centres In which training session conducted	(C) No. of Training session conducted	(D) No. of Student Participated
Allahabad Bank	Bahraich	5	5	25	703
	Balrampur	2	2	2	132
	Banda	9	9	16	691
	Chitrakoot	7	9	12	374
	Gonda	15	15	15	710
	Hamirpur	7	6	6	438
	Jalaun	14	10	15	449
	Lakhmipur Kheri	2	2	4	602
	Mahoba	9	9	21	952
	Mirzapur	38	36	36	1880
	Shrawasti	1	1	4	152
	Sitapur	25	25	16	1653
	Sonbhadra	24	24	24	121
Bank of Baroda	Allahabad	133	41	45	2010
	Ambedkar Nagar	36	31	33	783
	Amethi	17	9	18	362
	Bareilly	35	10	11	986
	Faizabad	66	42	80	4367
	Fatehpur	12	7	9	294
	Kanpur Dehat	9	5	18	139
	Kanpur Nagar	65	35	35	781
	Kaushambi	9	9	15	405
	Pilibhit	5	5	7	205
	Pratapgarh	18	5	8	220
	Rae Bareilly	24	21	26	1164
	Rampur	8	1	1	28
	Shahjahanpur	9	9	27	761
	Sultanpur	52	52	52	2219
	Bank of India	Bara Banki	15	15	15
Farrukhabad		10	7	12	495
Hardoi		16	10	10	461
Lucknow		106	79	79	2122
Mainpuri		7	7	13	422
Unnao		10	4	4	280
Kannauj		2	6	5	393
Canara Bank	Agra	84	23	23	3627
	Allgarh	37	31	31	2506
	Etah	16	8	46	2601
	Hathras	16	4	4	160
	Kasganj	15	3	6	632
Central Bank of India	Auraiya	4	8	8	470
	Ballia	43	9	9	588
	Deoria	20	18	18	2152
	Etawah	12	12	7	591
	Kushinagar	14	11	11	786
Punjab National Bank	Bijnor	19	8	8	780
	Budaun	10	3	4	330
	Bulandshahr	37	1	2	15
	Jhansi	22	8	8	384
	Lalitpur	7	1	1	40
	Muzaffarnagar	22	4	5	267
	Saharanpur	49	29	29	1930
State Bank of India	Shamli	7	7	7	365
	Basti	16	16	16	965
	Firozabad	19	10	10	449
	Gorakhpur	73	49	49	6099
	Mahrajganj	7	7	7	725
	Sant Kabir Nagar	11	11	11	1382
Syndicate Bank	Siddharthnagar	3	3	3	294
	Baghpat	8	8	13	384
	Gautam Buddha	21	19	65	1256
	Ghaziabad	32	28	35	698
	Hapur	10	10	12	446
	Amroha	14	14	15	641
	Mathura	28	21	26	3125
	Meerut	19	14	18	315
	Moradabad	19	19	25	1425
Union Bank of India	Sambhal	9	5	8	112
	Azamgarh	58	39	39	1467
	Chandauli	25	2	3	102
	Ghazipur	92	11	11	723
	Jaunpur	101	9	9	650
	Mau	31	18	19	1204
	Bhadohi	10	3	3	161
Varanasi	81	21	39	806	
Total (UTTAR PRADESH)		1957	1088	1382	71007

JAN DHAN SHIKSHA as on 30.09.2017

Sr. No	Name of Bank	No. of School Allotted	No of Training Session Conducted in Schools	No. of Participants	No. of Participants provided with FL material
1	ALLAHABAD BANK	807	893	36105	36105
2	ANDHRA BANK	25	25	377	245
3	ALLAHABAD U.P. GRAMIN BANK	323	388	32845	32845
4	AXIS BANK	30	32	648	648
6	BANK OF BARODA	791	893	42106	38327
7	BANK OF INDIA	381	812	10178	4931
8	BANK OF MAHARASHTRA	19	9	602	602
9	BARODA UP GRAMIN BANK	555	131	3890	96
10	CANARA BANK	234	187	9428	9428
11	CENTRAL BANK OF INDIA	221	97	8165	7909
12	CORPORATION BANK	31	15	757	757
13	DENA BANK	8	11	548	548
14	District Cooperative Bank	47			
15	ETAWAH ZILA SAHKARI BANK LTD	11			
16	THE FEDRAL BANK	5	0	0	0
17	GRAMIN BANK OF ARYAVART	569	169	7605	7605
18	HDFC	29	14	342	342
19	ICICI BANK	12	0	0	0
20	IDBI BANK	18	22	928	835
21	INDIAN BANK	36	43	2560	2560
22	INDUS IND	1	3	64	64
23	INDIAN OVERSEAS BANK	38	64	741	741
24	KASHI GOMTI SAMYUT G BANK	100	170	15180	15180
25	THE NAINITAL BANK	7	6	185	185
26	ORIENTAL BANK OF COMMERCE	118	94	3865	3865
27	PUNJAB & SIND BANK	66	53	3402	2463
28	PUNJAB NATIONAL BANK	613	598	47738	44349
29	PRATHMA BANK	164	13	1462	1462
30	PURVANCHAL G BANK	381	132	10692	10692
31	STATE BANK OF INDIA & ASSOCIATES	999	209	12990	12990
32	SERVE U.P. G. BANK	226	508	12955	10435
33	SYNDICATE BANK	342	285	7065	3241
34	UCO BANK	60	40	1600	1600
35	UNION BANK OF INDIA	506	426	22367	19543
36	UNITED BANK OF INDIA	21	3	136	0
37	URBAN COOPERATIVE BAN LTD	1			
38	VIJAYA BANK	19	8	267	267
	GRAND TOTAL	7814	6353	297793	270860



भारत का राजपत्र The Gazette of India

असाधारण

EXTRAORDINARY

भाग III—खण्ड 4

PART III—Section 4

प्राधिकार से प्रकाशित

PUBLISHED BY AUTHORITY

सं. 284]

नई दिल्ली, शुक्रवार, जुलाई 14, 2017/आषाढ़ 23, 1939

No. 284]

NEW DELHI, FRIDAY, JULY 14, 2017/ASADHA 23, 1939

भारतीय विशिष्ट पहचान प्राधिकरण

अधिसूचना

नई दिल्ली, 14 जुलाई, 2017

सं. 13012/79/2017/विधि-यूआईडीएआई (2017 का संख्या 4).—आधार (नामांकन और अद्यतन) (द्वितीय संशोधन) (2017 का संख्या 2) एवं आधार (नामांकन और अद्यतन) (तृतीय संशोधन) (2017 का संख्या 3) विनियम, 2017 के विनियम 12ए का प्रयोग करते हुए भारतीय विशिष्ट पहचान प्राधिकरण (यूआईडीएआई) एतद्वारा निम्नलिखित अधिसूचना जारी करता है, नामतः :—

1. जबकि आधार (वित्तीय और अन्य सहायिकियों, प्रसुविधाओं और सेवाओं का लक्षित परिदान) अधिनियम, 2016 ("आधार अधिनियम") के प्रावधानों और उस आधार अधिनियम के अंतर्गत बनाए गए विनियम अधिनियम 14 सितम्बर, 2016 से प्रभावी हो गया है और इस संबंध में अधिसूचनाएं सरकारी राजपत्र में प्रकाशित कर दी गई हैं,
2. और जबकि धन-शोधन निवारण (अभिलेखों का अनुरक्षण) नियम, 2005 ("पीएमएल नियम 2005") में 1 जून 2017 से संशोधन किया गया है, जिसके अधीन सभी बैंक खातों के लिए आधार आवश्यक है। बैंकों द्वारा सभी मौजूदा बैंक खातों को 31 दिसंबर, 2017 तक आधार के साथ सत्यापित किया जाना है, ऐसा न करने पर खाते निष्क्रिय हो जाएंगे,
3. और जबकि आधार (नामांकन और अद्यतन) (द्वितीय संशोधन) (2017 का संख्या 2) एवं आधार (नामांकन और अद्यतन) (तृतीय संशोधन) (2017 का संख्या 3) विनियम, 2017 के विनियम 12 ए में व्यवस्था है कि

12ए- दायित्व पूर्ति आदि के लिए आधार की अपेक्षा रखने वाली संस्थाएं:—

प्राधिकरण को किसी केंद्रीय अथवा राज्य सरकारी विभाग अथवा एजेंसी अथवा किसी अनुसूचित बैंक अथवा किसी अन्य संस्था, जो किसी व्यक्ति से किसी सब्सिडी, लाभ, सेवा अथवा किसी अधिनियम या नियम या विनियम या इनके अन्तर्गत बनाए गए आदेश के अनुसरण में दायित्व पूर्ति के लिए अधिप्रमाणन करवाने अथवा आधार नंबर का प्रमाण प्रस्तुत करने की शर्त रखती है, से यह अपेक्षा होगी कि वे अपने परिसर में नामांकन केन्द्र स्थापित करें ताकि ऐसे व्यक्ति, जिसने अभी तक नामांकन नहीं कराया है या अपना आधार विवरण अद्यतन नहीं कराया है, का नामांकन सुनिश्चित हो।

4. और जबकि ऐसे 100 करोड़ से अधिक बैंक खाते हैं, जो उपर्युक्त तारीख से पहले सत्यापित किए जाने होंगे और हर नए ग्राहक को भी आधार के साथ सत्यापन कराने की आवश्यकता होगी,
5. और जबकि अनुसूचित वाणिज्यिक बैंकों में बैंक खाताधारकों का बड़ा हिस्सा है, जिन्हें अपने बैंक खातों को अपने आधार संख्या के साथ सत्यापित करने की आवश्यकता होगी,
6. इसलिए, यह आवश्यक है कि अनुसूचित वाणिज्यिक बैंकों में आधार नामांकन और अद्यतन की सुविधाएं उपलब्ध कराई जाएं ताकि पीएमएल नियम, 2005 के उपर्युक्त संशोधन के कारण उनके ग्राहकों को कोई अनावश्यक कठिनाई न हो।
7. और इसलिए भारतीय विशिष्ट पहचान प्राधिकरण, आधार (नामांकन और अद्यतन) (द्वितीय संशोधन) (2017 का संख्या 2) एवं आधार (नामांकन और अद्यतन) (तृतीय संशोधन) (2017 का संख्या 3) विनियम, 2017 के विनियम 12 ए का प्रयोग करते हुए, यह निर्देश देता है कि सभी अनुसूचित वाणिज्यिक बैंक अपने ग्राहकों को निम्नानुसार आधार नामांकन और अद्यतन सुविधाएं उपलब्ध कराएं:
- हर अनुसूचित वाणिज्यिक बैंक 30 अगस्त, 2017 तक अपने परिसर के अंदर अपनी हर 10 शाखाओं में से न्यूनतम एक शाखा में आधार नामांकन और अद्यतन सुविधा स्थापित करें।
 - नामांकन और अद्यतन सुविधा के लिए शाखाओं का चयन इस तरह किया जाए कि इनमें सभी जिला मुख्यालय, जहां वे मौजूद हैं, शामिल हों, और हर जिले में अधिक से अधिक तालुका / ब्लॉक इनके अन्तर्गत आ जाएं।
 - अनुसूचित वाणिज्यिक बैंक अपने ग्राहकों, आम जनता और यूआईडीएआई को बैंक शाखाओं की अवस्थिति, जहां उनके द्वारा आधार नामांकन और अद्यतन सुविधा उपलब्ध कराई जाएगी, की जानकारी अधिसूचित करेंगे। ऐसी शाखाओं की सूची अपनी वेबसाइटों पर प्रदर्शित करेंगे। अवस्थिति में किसी भी परिवर्तन को उपर्युक्त तरीके से जल्द से जल्द अधिसूचित करेंगे।
 - बैंक अपने विवेक से अन्य बैंकों के ग्राहकों के लिए आधार नामांकन और अद्यतन सुविधा प्रदान कर सकते हैं।
 - बैंक अपने ग्राहकों से आधार नामांकन और अद्यतन सेवाओं के लिए यूआईडीएआई द्वारा निर्धारित दर पर शुल्क वसूल कर सकते हैं।
 - अनुसूचित वाणिज्यिक बैंक, यदि उन्होंने पहले से ऐसा नहीं किया है, तो वे नामांकन और अद्यतन सुविधाएं उपलब्ध कराने के लिए यूआईडीएआई के रजिस्ट्रार बनेंगे।
8. इन निर्देशों के अनुपालन ना करने पर आधार अधिनियम की धारा 42 के तहत कार्रवाई की जाएगी।

डॉ. अजय भूषण पाण्डेय, मुख्य कार्यकारी अधिकारी

[विज्ञापन-III/4/असा./148/17]

UNIQUE IDENTIFICATION AUTHORITY OF INDIA

NOTIFICATION

New Delhi, the 14th July, 2017

No. 13012/79/2017/Legal-UIDAI (No. 4 of 2017).—In exercise of Regulation 12A of the Aadhaar (Enrolment and Update) (Second Amendment) Regulations, 2017 (No. 2 of 2017) and the Aadhaar (Enrolment and Update) (Third Amendment) (No. 3 of 2017), the Unique Identification Authority of India (UIDAI) hereby issues the following notification, namely:—

1. Whereas the provisions of the Aadhaar (Targeted Delivery of Financial and Other Subsidies, Benefits and Services) Act, 2016 ("Aadhaar Act"), and Regulations framed thereunder the Aadhaar Act have come into effect from 14th September, 2016 and notifications to this effect have been published in the Official Gazette,

2. And Whereas the Prevention of Money Laundering (Maintenance of Records) Rules, 2005 ("PML Rules 2005") have been amended with effect from June 1, 2017 to require Aadhaar for every bank account. All existing Bank accounts have to be verified with Aadhaar by the banks by 31st December, 2017, failing which the accounts will become inoperative,

3. And Whereas Regulation 12A of the Aadhaar (Enrolment and Update) (Second Amendment) Regulations, 2017 (No. 2 of 2017) and the Aadhaar (Enrolment and Update) (Third Amendment) (No. 3 of 2017) provides that:

"12A. Entities requiring Aadhaar as condition for fulfillment of any obligation, etc.—

The Authority may require any Central or State department or agency or any Scheduled Bank or any other entity which requires an individual to undergo authentication or furnish proof of possession of Aadhaar number as a condition for receipt of any subsidy, benefit, service or fulfillment of any obligation pursuant to any Act or Rule or Regulation or order made thereunder, to ensure enrolment of such individual who is yet to be enrolled or update their Aadhaar details, by setting up enrolment centres at their premises."

4. And Whereas there are more than 100 Crore bank accounts which will be required to be verified before the aforesaid date and every new customer will also be required to be verified with Aadhaar,

5. And Whereas Scheduled Commercial Banks have major share of bank account holders who will need to authenticate their bank accounts with their Aadhaar numbers,

6. Therefore, it is necessary to provide Aadhaar enrolment and update facilities in Scheduled Commercial Banks so that no undue hardship is caused to their customers owing to the aforesaid amendment of the PML Rules, 2005,

7. And Therefore Unique Identification Authority of India, in exercise of Regulation 12A of the Aadhaar (Enrolment and Update) (Second Amendment) Regulations, 2017 (No. 2 of 2017) and the Aadhaar (Enrolment and Update) (Third Amendment) (No. 3 of 2017), hereby directs that every Scheduled Commercial Bank shall provide Aadhaar enrolment and update facilities to its customers in the following manner:

- i. Every Scheduled Commercial Bank shall set up Aadhaar enrolment and update facility inside its bank premises at a minimum of 1 out of their every 10 branches by 30th August, 2017.
 - ii. The selection of branches for enrolment and update facility shall be such that it covers all the district headquarters where it is present, and that there is maximum coverage of Talukas/Block in every district.
 - iii. The Scheduled Commercial Bank shall notify to its customers, the general public, and UIDAI of the locations of branches where Aadhaar enrolment and update facilities will be provided by them. The list of such branches shall be displayed on its websites. Any changes in locations shall be notified at the earliest in the aforesaid manner.
 - iv. The Banks may at its discretion provide the Aadhaar Enrolment and Update facility to customers of other banks.
 - v. The Bank may charge the customers for the Aadhaar enrollment and update services at the rate prescribed by UIDAI.
 - vi. The Scheduled Commercial Bank shall, if not already done so, become Registrar of UIDAI for providing enrolment and update facilities.
8. Any non-compliance of these directions shall be dealt under Section 42 of the Aadhaar Act.

Dr. AJAY BHUSHAN PANDEY, Chief Executive Officer

[ADVT.-III/4/Exty./148/17]

Number of Digital Transactions to be done by Banks in the State-Progress as on Sept 2017 (FY 2017-18)

S.no.	Bank Name	Achievement as on Sept 2017 (FY 2017-18)										count in lacs	
		Target for FY 2017-18 (count in lacs)	Debit Card	Credit Card	Net Banking	NEFT/RTGS	IMPS	Aadhar Pay	UPI	Other Mode of Transaction, if any	Total (count)		
1	Allahabad	492.42	41.48	0.00	4.99	42.11	6.54	0.83	3.16	3.35	102.45		
2	Bank of Baroda	833.32	44.58	29.18	16.51	0.00	5.12	0.00	1.12	117.64	214.16		
3	Central Bank of India	267.52	28.05	0.50	45.67	85.46	30.65	4.50	45.89	6.22	246.94		
4	Bank of India	671.32	34.31	3.98	2.75	21.89	18.21	0.00	0.00	199.21	280.35		
5	Canara	33.02	37.98	0.87	1.32	12.27	0.27	2.80	1.24	0.07	56.82		
6	Syndicate	164.27	10.89	0.35	1.04	3.61	14.76	0.00	0.85	0.00	31.50		
7	Union Bank of India	144.41	40.63	1.59	4.36			0.01			46.59		
8	Punjab National Bank	401.78	524.12	3.51	24.47	35.06	4.38	0.03	5.86	6.87	604.30		
9	State Bank of India	15546.03	2538.05	1071.29	3077.11	12.02	0.00	0.52	0.32	362.39	7061.70		
	Lead Banks Total	18554.08	3300.09	1111.27	3178.22	212.42	79.92	8.68	58.44	695.76	8644.81		
10	Andhra Bank	11.78	0.01	0.00	0.01	5.70	1.25	0.00	0.99	0.00	7.96		
11	Bank of Maharashtra	38.96	8.72		11.44	7.16	0.95				28.28		
12	IDBI	29.86	24.56	0.13	4.62	1.85	0.30	0.00	0.75	0.00	32.21		
13	Oriental Bank of Commerce	151.58	40.67	0	0.49	5.31	0.16	3.86	2.06	21.96	74.51		
14	P&S	33.79	5.05		0.11	2.06	0.06		0.05	0.37	7.69		
15	UCO Bank	33.39	16.27	0.00	4.90	7.09	7.80	0.08	1.51	7.12	44.77		
16	Corporation Bank	185.03	26.93	0.06	5.36	6.23	4.11	3.28	0.00	62.08	108.06		
17	Dena Bank	4.51	1.29		0.63	1.85		0.08	0.01		3.86		
18	Indian Bank	45.80	10.50	0.51	1.10	5.40	3.20	2.90	0.30	1.50	25.41		
19	United Bank of India	1.25	0.25	0.00	0.15	0.04	0.00	0.00	0.00	0.00	0.44		
20	Indian Overseas Bank	36.41	7.84		0.80				0.05	0.43	9.12		
21	Vijaya Bank	5.26			0.54	1.13	1.38		0.23		3.28		
	Non-Lead Bank Total	577.62	142.09	0.71	30.14	43.82	19.21	10.20	5.95	93.47	345.58		
22	Federal	10.65	1.77	0.00	0.39	0.17	0.39	0.00	0.00	0.93	3.65		
23	HDFC	148.35	47.00	46.00	35.87	3.65	2.88	0.00	0.61	136.01	55.25		
24	JICI	134.94			29.41	2.30	20.19		3.34				
25	J&K	2.83		0.00	0.05	0.02	0.00	0.00	0.00	0.04	0.12		
26	Axis	83.42	60.77	27.57	7.38	4.05	10.07	0.00	0.44	0.00	110.28		
27	Karnataka	7.67	1.89	0.00	0.23	0.09	0.07	0.00	0.04	0.06	2.38		
28	South Indian Bank	3.25	4.63	0.00	0.07	0.33	6.55	0.00	0.61	0.00	12.19		
29	Kotak Mahindra	15.29	37.83		0.40	3.62	6.53				48.37		
30	Nainital	4.68	0.67		0.05	0.62	0.00			0.20	1.54		
31	Indusind Bank	3.48	8.55		1.63	5.68	3.07	0.00	0.12	0.44	19.49		
	Private Banks Total	414.57	163.10	73.57	75.48	20.54	49.75	0.00	5.17	1.67	389.28		
32	Allahabad UP Gramin Bank	117.76	15.18	0.00	0.00	17.56	0.07	0.00	0.00	0.00	32.80		
33	Baroda UP Gramin Bank	122.55	21.84	0.00	0.07	23.29	4.03	34.05	0.00	11.45	94.73		
34	Prathama Bank	28.15	2.23	0.00	0.00	6.51	0.38	0.00	0.00	1.30	10.42		
35	Purvanchal Gramin Bank	81.48	14.13	0.00	0.00	16.90	5.93	7.38	0.00	4.43	48.79		
36	Sary UP Gramin Bank	18.83	6.15	0.00	0.00	8.35	0.22	1.23			15.95		
37	Kashi Gomti Samyut Gramin Bank	9.47	0.75	0.00	0.00	5.35	1.04	0.01	0.00	55.90	75.40		
38	Gramin Bank of Aryavart	75.49	6.33	0.00	0.00	13.76	0.00	0.00	0.00	0.00	72.48		
	Regional Rural Banks Total	453.74	66.61	0.00	0.07	91.72	11.67	42.67	0.00	72.48	285.23		
	Total	20000.00	3671.90	1185.55	3283.91	368.50	160.55	61.56	69.56	863.37	9664.90		

हथकरघा क्षेत्र के अंतर्गत बुनकर समुदाय हेतु Revival, Reform & Restructuring Package का क्रियांवयन - प्रधानमंत्री हथकरघा बुनकर मुद्रा योजना

हथकरघा क्षेत्र के अंतर्गत बुनकर समुदाय हेतु Revival, Reform & Restructuring Package के क्रियांवयन सम्बन्धी दिशा- निर्देश भारत सरकार द्वारा 28.11.2011 को जारी किये गये थे। इन दिशा - निर्देशों में कतिपय संशोधनों के उपरांत 27.09.2013 को नवीन दिशा- निर्देश जारी करते हुए बैंको हेतु बुनकर क्रेडिट कार्ड सुविधा का संचालन बैंको के स्तर से किया जाता रहा है।

वस्त्र मंत्रालय, भारत सरकार के ऑफिस मेमोरैंडम संख्या 6/2/99/DCH/16-17/DHDS/NIMRC/ 1224-1392 दिनांक 27.06.2016 द्वारा उपरोक्त योजना में पुनः संशोधन करते हुए नवीन दिशा- निर्देश जारी किये गये हैं जिसकी सूचना सभी सम्बन्धित को प्रेषित की गयी है। उल्लेखनीय है कि अब बुनकर समुदाय हेतु ऋण सुविधा मुद्रा योजनांतर्गत कवर की जायेगी और यह योजना “प्रधानमंत्री हथकरघा बुनकर मुद्रा योजना” के नाम से जानी जायेगी।

इस योजना से सम्बन्धित बुनकरों की बहुलता वाले -7- क्लस्टरों को चिन्हित करते हुए आगामी 3 वित्तीय वर्षों (2016-17, 2017-18, 2018-19) हेतु क्लस्टर वार/ बैंकवार एकशन प्लान तैयार किया गया है। इस एकशन प्लान के अनुसार कुल चिन्हित -14140- हथकरघा बुनकरों को -12- बैंको की विभिन्न शाखाओं के माध्यम से रियायती ऋण उपलब्ध कराने का लक्ष्य रखा गया है जिसका वित्तीय वर्ष वार फॉट क्रमशः 5265, 4510 एवं 4365 है। इस क्रम में शेष दो वित्तीय वर्षों में प्रदत्त लक्ष्यों की प्राप्ति हेतु बैंको को योजनाबद्ध तरीके से कार्य करना होगा।

योजना से सम्बन्धित बैंकवार अद्यतन प्रगति संलग्नक- 1 के माध्यम से प्रस्तुत है।

योजना के क्रियांवयन से सम्बन्धित चर्चा हेतु सदन से अनुरोध है।

Bankwise Progress of P.M. Weavers MUDRA Scheme (2017-18)

upto 30th November 2017

S.No	Bank name	Target in 2017-18	Number of application sent to Bank in 2017-18	Number of application pending with Banks as on 31-03-2017	Number of applications rejected by Bank in 2017-18	Number of MUDRA Cedis Sanctioned by Bank in 2017-18	LOAN Amount Sanctioned (Rs. In Lakh)	Total Number of applications pending with Banks [(4+5)-(6+7)]	No of Weavers to whom Loan disbursed	LOAN Amount Disbursed (Rs. In Lakh)
1	2	3	4	5	6	7	8	9	10	11
1	Allahabad Bank	410	219	65	79	89	55.00	116	89	55.00
2	Allahabad U.P. Gramin Bank	75	19	21	22	3	2.50	15	2	2.00
3	Andhra Bank	-	11	19	-	-	-	30	-	-
4	Bank of Baroda	600	245	22	85	101	56.50	85	40	20.00
5	Bank of India	70	19	27	2	7	3.50	37	5	2.50
6	Baroda UP Gramin Bank	-	-	22	-	-	-	22	-	-
7	Canara Bank	80	36	64	-	22	11.00	78	12	6.00
8	Central Bank of India	40	70	5	6	1	2.00	68	-	-
9	Corporation Bank	-	3	2	-	-	-	5	-	-
10	Gramin Bank of Aryawart	90	10	1	-	7	3.50	4	3	1.50
11	IDBI Bank	150	-	-	-	-	-	-	-	-
12	Indian Bank	-	14	24	-	8	9.00	30	4	4.00
13	Indian Overseas Bank	-	4	24	-	2	1.00	26	-	-
14	Kashi Gomti Samyut Gramin Bank	300	157	130	16	-	-	271	-	-
15	Nainital Bank	-	-	3	-	-	-	3	-	-
16	Oriental Bank of Commerce	-	28	5	-	-	-	33	-	-
17	Punjab & Sindh Bank	-	1	-	-	-	-	1	-	-
18	Punjab National Bank	1,108	394	757	22	39	20.50	1,090	182	75.43
19	Purvanchal Bank	-	2	11	-	-	-	13	-	-
20	Sarva UP Gramin Bank	130	7	11	-	-	-	18	-	-
21	State Bank of India	382	232	149	120	-	-	261	-	-
22	State Bank of Patials	-	26	-	12	-	-	14	-	-
23	Syndicate Bank	260	260	449	71	3	2.00	515	-	-
24	UCO Bank	-	22	4	16	-	-	10	-	-
25	Union Bank of India	815	943	277	222	389	397.50	609	156	67.97
26	United Bank of India	-	-	-	2	-	-	2	-	-
27	Vijaya Bank	-	1	-	-	-	-	1	-	-
28	Prathama Bank	-	-	88	-	-	-	88	-	-
		4,510	3,124	1,716	605	670	564.00	3,565	493	234.40

वार्षिक ऋण योजना 2017-18 के अंतर्गत सितम्बर 2017 तक की प्रगति समीक्षा

वार्षिक ऋण योजना 2017-18 के अंतर्गत सितम्बर 2017 तक की बैंकवार/सेक्टरवार प्रगति संलग्नक-1 द्वारा प्रस्तुत है। प्रदेश में वार्षिक लक्ष्य ₹ 200958.25 करोड़ के सापेक्ष त्रैमासिक उपलब्धि ₹ 77808.63 करोड़ (38.72%) है। सेक्टरवार ऋण वितरण की स्थिति निम्नानुसार है :-

(राशि करोड़ में)

क्षेत्र	लक्ष्य		उपलब्धि		% उपलब्धि	
	2016-17	2017-18	सितम्बर 2016	सितम्बर 2017	सितम्बर 2016	सितम्बर 2017
कृषि	119964.79	140549.42	51922.07	47158.74	43.28	33.55
लघु उद्यम	25056.42	31330.46	14577.37	23137.96	58.18	73.85
सेवायें(शिक्षा+गृह+अन्य)	23376.45	29078.37	6233.10	7511.93	26.66	25.83
कुल	168397.66	200958.25	72732.54	77808.63	43.19	38.72

- ✳ वार्षिक ऋण योजना 2017-18 में सितम्बर 2017 को समाप्त अवधि तक कुल उपलब्धि/ऋण वितरण ₹ 77808.63 करोड़ है, जो कि विगत वर्ष 2016-17 को समाप्त समान अवधि में वितरित धनराशि से ₹ 5076.09 करोड़ (6.98%) अधिक है।
- ✳ कृषि क्षेत्र के अन्तर्गत कुल ऋण वितरण ₹ 47158.74 करोड़ है, जो कि विगत वर्ष की उपलब्धि ₹ 51922.07 करोड़ की तुलना में ₹ 4763.33 करोड़ कम है। परंतु लघु उद्यम क्षेत्र के अंतर्गत लक्ष्य के सापेक्ष ₹ 8560.59 करोड़ की बढ़ोत्तरी तथा सेवा क्षेत्र के अंतर्गत लक्ष्य के सापेक्ष ₹ 1278.83 करोड़ की बढ़ोत्तरी प्रदर्शित करती है।
- ✳ आँकड़ों के अवलोकन से यह भी ज्ञात होता है कि वाणिज्यिक तथा निजी क्षेत्र के बैंकों व क्षेत्रीय ग्रामीण बैंक की वार्षिक ऋण योजना के अंतर्गत प्रगति क्रमशः 43.90% व 24.00% रही है। कोआपरेटिव बैंकों द्वारा वार्षिक ऋण योजना के अंतर्गत प्रगति का प्रतिशत 32.72% रहा है। यहाँ उल्लेख करना समीचीन होगा कि क्षेत्रीय ग्रामीण बैंकों का वार्षिक ऋण योजना के अन्तर्गत आवंटित लक्ष्यों के सापेक्ष बेहतर योगदान आवश्यक है ताकि प्रदेश की कुल प्रगति में उनकी सक्रिय सहभागिता हो सके तथा वार्षिक ऋण योजना के अंतर्गत आवंटित लक्ष्यों की शत प्रतिशत उपलब्धि सुनिश्चित हो सके।
- ✳ अग्रणी जनपदवार योजनांतर्गत प्रगति संलग्नक- 2 के माध्यम से प्रस्तुत की गयी है।

उल्लेखनीय है कि भारतीय रिजर्व बैंक द्वारा जारी दिशा- निर्देशों के अंतर्गत LBS MIS II एवं MIS III विवरणियों का प्रेषण त्रैमास की समाप्ति के -15- दिनों में संशोधित प्रारूप पर किया जाना अपेक्षित है। बैंकों से ससमय डाटा प्राप्त न होने की स्थिति में एस.एल.बी.सी. द्वारा समेकित विवरणियों के प्रेषण में विलम्ब होता है जिन पर भारतीय रिजर्व बैंक द्वारा असंतोष व्यक्त किया

जाता रहा है। सभी बैंकों से अनुरोध है कि भविष्य में अर्जित प्रगति की सूचना एवं आंकड़ों का प्रेषण सम्बन्धित अग्रणी जिला प्रबन्धक, संस्थागत वित्त महानिदेशालय, अपने नियंत्रण कार्यालय तथा राज्य स्तरीय बैंकर्स समिति को नियमित रूप से तय समय सीमा के अंतर्गत किया जाना सुनिश्चित करें।

जनपदवार वार्षिक ऋण योजनांतर्गत प्रगति समीक्षा पर यह तथ्य उभर कर आता है कि जहाँ एक ओर अनेक जनपदों ने अपने वार्षिक लक्ष्यों के सापेक्ष सराहनीय प्रगति अर्जित की है, वहीं दूसरी ओर अनेक जनपदों की प्रगति काफी कम रही है। अतः अग्रणी बैंको द्वारा अपने अग्रणी जनपदों की सघन समीक्षा आवश्यक है क्योंकि समान परिस्थितियों में बैंको द्वारा अर्जित उपलब्धियों में ज्यादा अंतर नहीं रहना चाहिए।

(Agenda No. 5)					
(Annexure-II)					
ANNUAL CREDIT PLAN 2017-18					
DISTRICT-WISE ACHIEVEMENT UPTO QUARTER ENDED SEPTEMBER 2017					
FOR DISTRICT AS A WHOLE(ALL BANKS)					
(Amt. in Lacs)					
Bank Name	Sr. No.	Name of the Lead District	Total Annual Outlay Under PS ACP 2017 - 17	Total achievement upto quarter ended SEPTEMBER 2017	%age achievement against Annual outlay
ALLAHABAD BANK	1	Bahraich	121919.00	48386.00	39.69
	2	Balrampur	143983.00	66873.00	46.45
	3	Banda	166420.71	28308.00	17.01
	4	Chitrakoot	70787.00	31986.00	45.19
	5	Gonda	219180.00	88659.00	40.45
	6	Hamirpur	91893.73	14662.00	15.96
	7	Jalaun	191000.00	74043.00	38.77
	8	Lakhimpur Kheri	446529.00	198255.00	44.40
	9	Mahoba	79145.80	10562.00	13.34
	10	Mirzapur	144699.00	61581.00	42.56
	11	Shrawasti	55015.00	22631.00	41.14
	12	Sitapur	293398.05	95192.00	32.44
	13	Sonebhadra	91037.29	17127.00	18.81
BANK OF BARODA	1	Allahabad	304563.78	112758.79	37.02
	2	Ambekarnagar	138016.32	47912.46	34.72
	3	Bareilly	506738.41	97084.00	19.16
	4	Amethi	110183.00	34876.00	31.65
	5	Falzarabad	173951.79	71054.00	40.85
	6	Fatehpur	201692.00	33431.00	16.58
	7	Kanpur Nagar	124000.00	38099.28	30.73
	8	Kanpur Dehat	114131.64	31917.00	27.97
	9	Kaushambi	46576.00	16299.00	34.99
	10	Pilibhit	320880.98	39241.20	12.23
	11	Pratapgarh	151900.00	43901.44	28.90
	12	Raebareilly	171208.32	87536.08	51.13
	13	Rampur	373673.14	134267.42	35.93
	14	Shahjahanpur	373943.27	58980.00	15.77
	15	Sultanpur	121040.22	21649.00	17.89
BANK OF INDIA	1	Barabanki	282844.81	33398.00	11.81
	2	Farrukhabad	163300.00	22370.00	13.70
	3	Hardoi	412976.73	164267.00	39.77
	4	Kannauj	171766.00	33940.00	19.76
	5	Lucknow	547495.33	261798.84	47.82
	6	Meerut	154101.00	25312.00	16.43
	7	Unnao	159724.94	161693.00	101.23
CANARA BANK	1	Agra	1198960.00	837697.00	69.87
	2	Allgarh	651379.92	292091.00	44.84
	3	Etah	309170.00	124280.00	40.20
	4	Kashganj	150000.00	93234.00	62.16
	5	Hathras	316199.96	178523.00	56.46
CENTRAL BANK OF INDIA	1	Auraiya	48646.71	28856.00	59.32
	2	Ballia	189063.34	59991.41	31.73
	3	Deoria	211867.40	63681.00	30.06
	4	Etawah	88655.00	42620.00	48.07
	5	Kushi Nagar	237824.89	87800.00	36.92
PUNJAB NATIONAL BANK	1	Badaun	271365.39	60327.00	22.23
	2	Bijnor	624324.68	204514.00	32.76
	3	Bulandshahar	435711.60	113617.00	26.08
	4	Jhansi	192139.47	73364.00	38.18
	5	Lalitpur	113476.00	38263.00	33.72
	6	Muzzafarnagar	538514.72	494920.00	91.90
	7	Saharanpur	678140.66	188501.88	27.80
	8	Shamli	210100.00	68772.29	32.73
STATE BANK OF INDIA	1	Basti	156167.06	60983.28	39.05
	2	Firozabad	340000.00	59025.00	17.36
	3	Gorakhpur	331495.00	120164.00	36.25
	4	Maharajganj	154562.56	48677.42	31.49
	5	Siddharthnagar	251284.35	145493.65	57.90
	6	St.Kabit Nagar	115891.35	41345.04	35.68
SYNDICATE BANK	1	Baghpat	276500.65	170354.78	61.61
	2	GB Nagar	892202.00	433207.51	48.55
	3	Ghazilabad	500633.01	328141.67	65.55
	4	Amroha	232635.00	98670.00	42.41
	5	Mathura	379102.00	122801.00	32.39
	6	Meerut	712837.81	347973.00	48.82
	7	Moradabad	373185.33	189337.31	50.74
	8	Sambhal	264455.80	180334.00	68.19
	9	Hapur	265030.88	90159.02	34.02
UNION BANK OF INDIA	1	Azamgarh	223231.00	54850.16	24.57
	2	Chandoli	99632.00	50823.35	51.01
	3	Ghazipur	154993.00	37209.52	24.01
	4	Jaunpur	141697.00	45338.00	32.00
	5	Mau	130153.00	54396.96	41.79
	6	Bhadohi	123521.00	49584.82	40.14
	7	Varanasi	271359.00	92713.46	34.17

ऋण जमा अनुपात

सितम्बर 2016 एवं मार्च 2017 की स्थिति के सापेक्ष त्रैमास सितम्बर 2017 तक की एजेन्सीवार ऋण जमा अनुपात एवं ऋण निवेश : जमा अनुपात की प्रगति निम्नानुसार है :-

(सभी आँकड़े प्रतिशत में)

विवरण	संस्था	त्रैमास		बढ़ोत्तरी/ घटोत्तरी (सितम्बर 2016 से सितम्बर 2017)	त्रैमास मार्च 2017	बढ़ोत्तरी/घटोत्तरी (मार्च 2017 से सितम्बर 2017)
		सितम्बर 2016	सितम्बर 2017			
ऋण जमा अनुपात	वाणिज्यिक बैंक	51.25	45.54	(-) 5.71	45.31	0.23
	क्षेत्रीय गा. बैंक	60.33	51.15	(-) 9.18	55.67	(-) 4.52
	वाणि. बैंक + क्षे.गा.बैं	52.03	46.02	(-) 6.01	46.21	(-) 0.19
	कोऑपरेटिव बैंक	94.35	87.70	(-) 6.65	93.41	(-) 5.71
	वाणि. बैंक + क्षे.गा.बैं. +सहकारी बैंक	52.83	46.76	(-) 6.07	47.06	(-) 0.30
ऋण + निवेश जमा अनुपात	वाणिज्यिक बैंक	58.25	54.52	(-) 3.73	54.13	0.39
	क्षेत्रीय गा. बैंक	106.38	102.17	(-) 4.21	103.88	(-) 1.71
	वाणि. बैंक + क्षे.गा.बैं	62.34	58.61	(-) 3.73	58.45	0.16
	कोऑपरेटिव बैंक	144.94	128.21	(-) 16.73	138.47	(-) 10.26
	वाणि. बैंक + क्षे.गा.बैं. + सहकारी बैंक	63.90	59.85	(-) 4.05	59.89	(-) 0.04

- ✘ बैंकवार ऋण जमा अनुपात एवं ऋण निवेश : जमा अनुपात की सितम्बर 2017 तक की विस्तृत स्थिति संलग्नक- 1 के माध्यम से प्रस्तुत है।
- ✘ आँकड़ों के विश्लेषण से ज्ञात होता है कि वाणिज्यिक + क्षेत्रीय ग्रामीण बैंकों का सितम्बर 2017 तक का ऋण जमा अनुपात विगत वर्ष की आलोच्य अवधि के सापेक्ष क्रमशः 6.01% कम हुआ है और ऋण निवेश : जमा अनुपात में भी 3.73% की कमी दर्ज हुई है।
- ✘ बैंको से उपलब्ध डाटा के विश्लेषण से ज्ञात होता है कि मार्च 2017 के सापेक्ष सितम्बर 2017 में वाणिज्यिक + क्षेत्रीय ग्रामीण बैंकों के ऋण जमा अनुपात में 0.19% की कमी दर्ज की गयी है।
- ✘ बैंकवार/सेक्टरवार अग्रिमों की स्थिति संलग्नक- 2 के माध्यम से प्रस्तुत की गयी है। स्थिति के अवलोकन से ज्ञात होता है कि वाणिज्यिक बैंक व क्षेत्रीय ग्रामीण बैंकों का कृषि, प्राथमिकता प्राप्त क्षेत्र एवं कमजोर वर्गों हेतु ऋण क्रमशः ₹ 121145.31 करोड़ (29.81%), ₹ 257625.86 करोड़ (63.38%) एवं ₹ 81454.74 करोड़ (20.04%) है जो भारतीय रिजर्व बैंक के मानकों के सापेक्ष अच्छा है तथा बैंकों द्वारा किये जा रहे सघन प्रयासों का द्योतक है।
- ✘ अग्रणी बैंकवार/जनपदवार कुल जमा, अग्रिमों व ऋण जमा अनुपात की स्थिति संलग्नक- 3 के द्वारा प्रस्तुत की गयी है।

✽ ऐसे -25- जनपद जहाँ ऋण जमा अनुपात 40.00% से कम रहा है की स्थिति निम्न तालिका में दर्शायी गयी है :-

क्र.सं.	अग्रणी बैंक	जनपद	ऋण जमा अनुपात	क्र.सं.	अग्रणी बैंक	जनपद	ऋण जमा अनुपात
1	भारतीय स्टेट बैंक	बस्ती	31.98	13	यूनियन बैंक ऑफ इण्डिया	चन्दौली	38.84
2		संत कबीर नगर	31.27	14		आजमगढ़	16.01
3		गोरखपुर	38.51	15		जौनपुर	20.88
4	बैंक ऑफ इण्डिया	उन्नाव	36.67	16		मऊ	27.89
5		लखनऊ	35.16	17		गाजीपुर	22.20
6	बैंक ऑफ बड़ौदा	इलाहाबाद	27.32	18		सेंट्रल बैंक ऑफ इण्डिया	भदोही
7		सुल्तानपुर	23.36	19	बलिया		25.14
8		प्रतापगढ़	18.96	20	देवरिया		26.32
9		फतेहपुर	37.36	21	इटावा		37.19
10		कौशाम्बी	31.81	22	कुशीनगर	32.98	
11		अम्बेडकर नगर	38.79	23	औरैया	25.79	
12		अमेठी	37.14	24	इलाहाबाद बैंक	मिर्जापुर	39.69
			25	सोनभद्र		36.19	

✽ उल्लेखनीय है कि ऋण जमा अनुपात पर गठित विशेषज्ञ समिति की सिफारिशों के क्रियान्वयन के क्रम में ऐसे सभी जिले जिनमें ऋण जमा अनुपात 40% से कम है, में डी.सी.सी. की विशेष उप-समिति का गठन किया जा चुका है तथा प्राप्त सूचना के अनुसार नियमित बैठकों में ऋण जमा अनुपात पर भी चर्चा की जा रही है। परन्तु इन बैठकों का कार्यवृत्त व अर्जित प्रगति की सूचना अप्राप्त रहने के कारण समीक्षा सम्भव नहीं हो पा रही है। सभी सम्बन्धित जनपदों के अग्रणी बैंक व संस्थागत वित्त निदेशालय से इस सम्बन्ध में अग्रिम कार्यवाही अपेक्षित है।

✽ प्रदेश में यूनियन बैंक ऑफ इण्डिया के संयोजन में एक उप समिति का गठन किया गया है जिसकी बैठकें नियमित रूप से सम्पन्न हो रही हैं तथा जनपदवार समीक्षा की जा रही है। इस उप समिति की सितम्बर 2017 तिमाही की बैठक शीघ्र प्रस्तावित है।

POSITION OF C:D RATIO OF BANK IN UP AS on SEPT 2017

(Amt. in Crores)

SL. NO.	Name of Bank	No. of Branches	Deposit	Advances	C:D Ratio	Investment in U.P.	Adv. +Inv	C: I D Ratio
1	ALLAHABAD BANK	959	62691.21	28229.52	45.03	6300.30	34529.82	55.08
2	BANK OF BARODA	1159	63666.79	27603.37	43.36	2890.17	30493.54	47.90
3	BANK OF INDIA	537	29843.20	16569.15	55.52	0.00	16569.15	55.52
4	CANARA BANK	574	20913.35	12387.86	59.23	4120.45	16508.31	78.94
5	CENTRAL BANK OF INDIA	608	32331.42	9109.87	28.18	3643.42	12753.29	39.45
6	PUNJAB NATIONAL BANK	1299	110067.62	55107.04	50.07	3749.67	58856.71	53.47
7	STATE BANK OF INDIA	2387	195645.22	56167.51	28.71	41353.80	97521.31	49.85
8	SYNDICATE BANK	590	21961.89	10983.84	50.01	0.00	10983.84	50.01
9	UNION BANK OF INDIA	950	61990.86	23358.62	37.68	6099.90	29458.52	47.52
	SUB TOTAL OF LEAD BANKS	9063	599111.56	239516.78	39.98	68157.71	307674.49	51.36
10	ANDHRA BANK	131	4564.90	2638.82	57.81	0.00	2638.82	57.81
11	BANK OF MAHARASHTRA	83	2926.26	2957.52	101.07	0.00	2957.52	101.07
12	CORPORATION BANK	212	9152.23	4693.44	51.28	1212.46	5905.90	64.53
13	DENA BANK	85	3891.59	1310.90	33.69	284.00	1594.90	40.98
14	IDBI LTD.	120	11098.93	9427.26	84.94	0.00	9427.26	84.94
15	INDIAN BANK	152	5518.60	2542.40	46.07	0.00	2542.40	46.07
16	INDIAN OVERSEAS BANK	234	18020.78	6398.70	35.51	613.00	7011.70	38.91
17	ORIENTAL BANK OF COMMERCE	405	25605.85	12681.49	49.53	0.00	12681.49	49.53
18	PUNJAB & SIND BANK	229	6793.01	3807.14	56.04	0.00	3807.14	56.04
19	UCO BANK	289	10486.68	3575.96	34.10	1425.65	5001.61	47.69
20	UNITED BANK OF INDIA	103	6135.91	1601.55	26.10	0.00	1601.55	26.10
21	VIJAYA BANK	152	7955.60	2572.61	32.34	741.00	3313.61	41.65
	SUB TOTAL OF NON-LEAD BANKS	2195	112150.34	54207.80	48.33	4276.11	58483.91	52.15
22	AXIS BANK	228	16880.48	13077.37	77.47	81.11	13158.48	77.95
23	HDFC BANK LTD.	469	33497.80	27222.02	81.27	0.00	27222.02	81.27
24	ICICI BANK LTD	265	30439.38	23856.33	78.37	0.00	23856.33	78.37
25	INDUSIND BANK LTD.	102	3603.96	3642.03	101.06	0.00	3642.03	101.06
26	KOTAK MAHINDRA BANK LTD.	64	6300.57	3587.23	56.93	0.00	3587.23	56.93
27	THE FEDERAL BANK LTD.	23	1268.36	612.46	48.29	0.00	612.46	48.29
28	THE JAMMU & KASHMIR BANK LTD.	15	901.38	553.30	61.38	0.00	553.30	61.38
29	THE KARNATKA BANK LTD	11	629.23	504.65	80.20	0.00	504.65	80.20
30	THE NAINITAL BANK LTD	35	1909.32	764.51	40.04	0.00	764.51	40.04
31	THE SOUTH INDIAN BANK LTD.	9	634.53	133.63	21.06	0.00	133.63	21.06
	SUB TOTAL OF PRIVATE BANKS	1221	96065.02	73953.53	76.98	81.11	74034.64	77.07
	ALL SCHEDULED COMM. BANKS (LEAD+NON-LEAD+PRIVATE)	12479	807326.91	367678.11	45.54	72514.93	440193.04	54.52
32	ALLAHABAD U P GRAMIN BANK	650	9047.94	5886.34	65.06	2860.81	8747.15	96.68
33	GRAMIN BANK OF ARYAVART	705	13698.06	9534.77	69.61	1879.13	11413.90	83.32
34	BARODA UTTAR PRADESH GRAMIN BANK	947	16664.01	6315.77	37.90	12835.38	19151.15	114.93
35	KASHI GOMTI SAMYUT GRAMIN BANK	444	10624.77	2904.53	27.34	7611.34	10515.87	98.98
36	PRATHAMA BANK	412	8025.91	5215.52	64.98	2433.44	7648.96	95.30
37	PURVANCHAL KSHETRIYA GRAMIN BANK	571	10504.14	3853.63	36.69	7693.93	11547.56	109.93
38	SARVA U P GRAMIN BANK	526	7236.20	5058.41	69.90	3363.80	8422.21	116.39
	TOTAL of RRBs	4255	75801.04	38768.97	51.15	38677.82	77446.80	102.17
	TOTAL OF SCHEDULED COMM.BANKS & RRBs	16734	883127.95	406447.08	46.02	111192.75	517639.83	58.61
39	U P S G V BANK LTD	323	69.31	3309.98	0.00	0.00	3309.98	0.00
40	U P COOP BANK LTD	1352	15876.57	10674.04	67.23	6460.75	17134.78	107.92
	TOTAL OF COOP. BANKS	1675	15945.88	13984.02	87.70	6460.75	20444.76	128.21
	GRAND TOTAL OF ALL BANKS	18409	899073.83	420431.10	46.76	117653.50	538084.60	59.85

POSITION OF SECTORWISE PRIORITY SECTOR ADVANCES OF BANKS IN UP AS ON SEPT 2017

Sr. No.	Name of Bank	Agriculture		Agriculture Infrastructure		Ancillary Activities		Total Micro, Small and Medium Enterprises (i)-(iv)+IB(V)		Micro Enterprises (Manufacturing + Service) up to Re. 5 crores		Small Enterprises (Manufacturing + Service) up to Re. 5 crores		Medium Enterprises (Manufacturing + Service) up to Re. 10 crores		Khandi and Village Industries		Others under MSMEs		Export Credit		Education		Housing		Social Infrastructure		Renewable Energy		Others		Total Priority Sector 1A+1B+1C+1D+1E+1F+1G+1H		Loans to weaker Sections under Priority Sector				
		Amount	Percentage	Amount	Percentage	Amount	Percentage	Amount	Percentage	Amount	Percentage	Amount	Percentage	Amount	Percentage	Amount	Percentage	Amount	Percentage	Amount	Percentage	Amount	Percentage	Amount	Percentage	Amount	Percentage	Amount	Percentage	Amount	Percentage	Amount	Percentage	Amount	Percentage			
1	ALLAHABAD BANK	13821.69	12100.90	8.72	912.07	7363.35	4293.14	2793.53	278.68	0.00	0.00	0.00	0.00	0.00	0.00	0.00	0.00	0.00	0.00	0.00	280.46	388.24	1822.42	8.21	0.14	0.00	0.00	0.00	0.00	0.00	0.00	22719.44	8972.23					
2	BANK OF BARODA	9660.71	8469.84	1165.53	128.34	9665.01	6837.41	2488.94	0.00	0.00	0.00	0.00	0.00	0.00	0.00	0.00	0.00	0.00	0.00	0.00	0.00	0.00	0.00	0.00	0.00	0.00	0.00	0.00	0.00	0.00	0.00	0.00	0.00	0.00	0.00	0.00		
3	BANK OF INDIA	5053.38	3583.71	111.39	158.26	3905.58	2163.97	1257.09	184.52	0.00	0.00	0.00	0.00	0.00	0.00	0.00	0.00	0.00	0.00	0.00	0.00	0.00	0.00	0.00	0.00	0.00	0.00	0.00	0.00	0.00	0.00	0.00	0.00	0.00	0.00	0.00		
4	CANARA BANK	4614.82	3812.11	208.22	748.29	4826.06	3265.84	191.80	528.24	0.00	0.00	0.00	0.00	0.00	0.00	0.00	0.00	0.00	0.00	0.00	0.00	0.00	0.00	0.00	0.00	0.00	0.00	0.00	0.00	0.00	0.00	0.00	0.00	0.00	0.00	0.00		
5	CENTRAL BANK OF INDIA	2937.73	2635.61	80.88	219.23	2854.78	1293.78	1262.54	43.38	24.24	0.00	0.00	0.00	0.00	0.00	0.00	0.00	0.00	0.00	0.00	0.00	0.00	0.00	0.00	0.00	0.00	0.00	0.00	0.00	0.00	0.00	0.00	0.00	0.00	0.00	0.00		
6	PUNJAB NATIONAL BANK	14619.05	12999.44	1378.94	542.07	10266.89	5384.85	4013.53	864.64	3.44	0.00	0.00	0.00	0.00	0.00	0.00	0.00	0.00	0.00	0.00	0.00	0.00	0.00	0.00	0.00	0.00	0.00	0.00	0.00	0.00	0.00	0.00	0.00	0.00	0.00	0.00		
7	STATE BANK OF INDIA	13861.70	12104.70	1233.65	583.35	9757.74	3384.15	2048.45	0.00	0.00	0.00	0.00	0.00	0.00	0.00	0.00	0.00	0.00	0.00	0.00	0.00	0.00	0.00	0.00	0.00	0.00	0.00	0.00	0.00	0.00	0.00	0.00	0.00	0.00	0.00	0.00	0.00	
8	SYNDICATE BANK	4023.04	3878.98	122.90	220.18	2719.80	1672.21	977.85	77.31	2.39	39.03	1.33	131.07	768.84	1.02	1.30	0.00	0.00	0.00	0.00	0.00	0.00	0.00	0.00	0.00	0.00	0.00	0.00	0.00	0.00	0.00	0.00	0.00	0.00	0.00	0.00	0.00	
9	UNION BANK OF INDIA	7138.42	6889.49	138.46	11.47	6940.73	2891.36	2118.68	129.54	0.14	0.01	0.00	0.00	0.00	0.00	0.00	0.00	0.00	0.00	0.00	0.00	0.00	0.00	0.00	0.00	0.00	0.00	0.00	0.00	0.00	0.00	0.00	0.00	0.00	0.00	0.00		
10	ANDHRA BANK	189.00	92.00	22.00	48.00	398.00	130.00	148.00	89.00	14.00	0.00	0.00	0.00	0.00	0.00	0.00	0.00	0.00	0.00	0.00	0.00	0.00	0.00	0.00	0.00	0.00	0.00	0.00	0.00	0.00	0.00	0.00	0.00	0.00	0.00	0.00		
11	BANK OF MAHARASHTRA	100.71	70.00	12.35	18.36	130.91	85.85	25.61	21.89	8.81	8.87	0.00	0.00	0.00	0.00	0.00	0.00	0.00	0.00	0.00	0.00	0.00	0.00	0.00	0.00	0.00	0.00	0.00	0.00	0.00	0.00	0.00	0.00	0.00	0.00	0.00		
12	CORPORATION BANK	1108.62	796.25	48.59	260.78	1409.08	412.52	729.86	287.00	0.00	0.00	0.00	0.00	0.00	0.00	0.00	0.00	0.00	0.00	0.00	0.00	0.00	0.00	0.00	0.00	0.00	0.00	0.00	0.00	0.00	0.00	0.00	0.00	0.00	0.00	0.00	0.00	
13	DENA BANK	238.97	116.13	3.93	116.91	265.62	244.11	13.86	0.86	6.09	0.00	0.00	0.00	0.00	0.00	0.00	0.00	0.00	0.00	0.00	0.00	0.00	0.00	0.00	0.00	0.00	0.00	0.00	0.00	0.00	0.00	0.00	0.00	0.00	0.00	0.00	0.00	
14	IDBI LTD.	889.31	682.20	5.88	31.25	1382.37	1081.28	225.91	94.28	1.36	0.00	0.00	0.00	0.00	0.00	0.00	0.00	0.00	0.00	0.00	0.00	0.00	0.00	0.00	0.00	0.00	0.00	0.00	0.00	0.00	0.00	0.00	0.00	0.00	0.00	0.00	0.00	
15	INDIAN BANK	525.91	604.97	6.63	14.30	397.84	241.91	130.93	24.74	0.25	0.00	0.00	0.00	0.00	0.00	0.00	0.00	0.00	0.00	0.00	0.00	0.00	0.00	0.00	0.00	0.00	0.00	0.00	0.00	0.00	0.00	0.00	0.00	0.00	0.00	0.00		
16	INDIAN OVERSEAS BANK	707.69	576.09	10.86	170.64	1809.63	1033.32	447.66	190.85	0.00	0.00	0.00	0.00	0.00	0.00	0.00	0.00	0.00	0.00	0.00	0.00	0.00	0.00	0.00	0.00	0.00	0.00	0.00	0.00	0.00	0.00	0.00	0.00	0.00	0.00	0.00	0.00	
17	ORIENTAL BANK OF COMMERCE	4679.89	3468.94	122.52	700.33	2838.08	1422.03	1235.61	179.89	1.00	0.00	0.00	0.00	0.00	0.00	0.00	0.00	0.00	0.00	0.00	0.00	0.00	0.00	0.00	0.00	0.00	0.00	0.00	0.00	0.00	0.00	0.00	0.00	0.00	0.00	0.00	0.00	
18	PUNJAB & SIND BANK	774.19	587.40	95.72	91.07	730.06	471.48	197.83	41.73	9.52	9.85	6.15	67.88	385.36	0.00	0.00	0.00	0.00	0.00	0.00	0.00	0.00	0.00	0.00	0.00	0.00	0.00	0.00	0.00	0.00	0.00	0.00	0.00	0.00	0.00	0.00	0.00	
19	UCO BANK	1148.77	940.48	23.22	183.07	183.07	183.07	1117.82	5.44	0.00	0.00	0.00	0.00	0.00	0.00	0.00	0.00	0.00	0.00	0.00	0.00	0.00	0.00	0.00	0.00	0.00	0.00	0.00	0.00	0.00	0.00	0.00	0.00	0.00	0.00	0.00	0.00	
20	UNITED BANK OF INDIA	2988.27	1865.27	598.00	102.00	6374.86	3534.92	1704.85	1136.38	0.00	0.00	0.00	0.00	0.00	0.00	0.00	0.00	0.00	0.00	0.00	0.00	0.00	0.00	0.00	0.00	0.00	0.00	0.00	0.00	0.00	0.00	0.00	0.00	0.00	0.00	0.00	0.00	0.00
21	UDAYA BANK	190.40	190.40	0.00	0.00	1092.28	868.92	380.61	44.94	0.00	0.00	0.00	0.00	0.00	0.00	0.00	0.00	0.00	0.00	0.00	0.00	0.00	0.00	0.00	0.00	0.00	0.00	0.00	0.00	0.00	0.00	0.00	0.00	0.00	0.00	0.00	0.00	
22	SUB TOTAL NON-LEAD BANKS	12222.62	8539.24	948.68	1735.71	6705.02	3713.11	1027.66	2492.60	41.07	193.91	27.29	548.43	3865.20	62.17	15.93	594.80	34935.45	7028.85	1738.89	81.24	0.00	0.00	0.00	0.00	0.00	0.00	0.00	0.00	0.00	0.00	0.00	0.00	0.00	0.00	0.00		
23	AXIS BANK	959.18	959.18	0.00	0.00	2392.77	1123.00	242.60	242.60	0.00	0.00	0.00	0.00	0.00	0.00	0.00	0.00	0.00	0.00	0.00	0.00	0.00	0.00	0.00	0.00	0.00	0.00	0.00	0.00	0.00	0.00	0.00	0.00	0.00	0.00	0.00	0.00	
24	HDFC BANK LTD.	3002.44	2335.94	26.62	839.88	5482.44	2487.79	2878.62	344.04	0.00	0.00	0.00	0.00	0.00	0.00	0.00	0.00	0.00	0.00	0.00	0.00	0.00	0.00	0.00	0.00	0.00	0.00	0.00	0.00	0.00	0.00	0.00	0.00	0.00	0.00	0.00	0.00	0.00
25	INDUSIND BANK LTD.	424.92	387.49	17.47	41.10	3380.00	1818.00	1372.00	189.00	0.00	0.00	0.00	0.00	0.00	0.00	0.00	0.00	0.00	0.00	0.00	0.00	0.00	0.00	0.00	0.00	0.00	0.00	0.00	0.00	0.00	0.00	0.00	0.00	0.00	0.00	0.00	0.00	0.00
26	KOTAK MAHINDRA BANK LTD.	443.89	277.06	5.01	161.93	1382.76	331.36	857.72	192.33	0.00	0.00	0.00	0.00	0.00	0.00	0.00	0.00	0.00	0.00	0.00	0.00	0.00	0.00	0.00	0.00	0.00	0.00	0.00	0.00	0.00	0.00	0.00	0.00	0.00	0.00	0.00	0.00	0.00
27	THE FEDERAL BANK LTD.	138.46	20.38	1.48	114.59	120.15	16.81	47.14	27.40	0.00	0.00	0.00	0.00	0.00	0.00	0.00	0.00	0.00	0.00	0.00	0.00	0.00	0.00	0.00	0.00	0.00	0.00	0.00	0.00	0.00	0.00	0.00	0.00	0.00	0.00	0.00	0.00	
28	THE JAMMU & KASHMIR BANK LTD.	5.64	4.43	1.20	0.00	212.88	0.00	0.00	0.00	0.00	0.00	0.00	0.00	0.00	0.00	0.00	0.00	0.00	0.00	0.00	0.00	0.00	0.00	0.00	0.00	0.00	0.00	0.00	0.00	0.00	0.00	0.00	0.00	0.00	0.00	0.00	0.00	
29	THE KARNATAKA BANK LTD	24.92	0.00	23.85	1.07	172.29	90.46	66.72	13.11	0.00	0.00	0.00	0.00	0.00	0.00	0.00	0.00	0.00	0.00	0.00	0.00	0.00	0.00	0.00	0.00	0.00	0.00	0.00	0.00	0.00	0.00	0.00	0.00	0.00	0.00	0.00	0.00	
30	THE MAHATMA BANK LTD	134.48																																				

POSITION OF LEAD DISTRICT WISE C:D RATIO OF COMM. BANKS IN UP SEPTEMBER 2017

(Amt in Crores)

NAME OF THE BANK	Name of the Lead District	Deposits excluding Inter Bank	Advances	C:D Ratio
ALLAHABAD BANK	Bahraich	4677.54	3100.28	66.28
	Balrampur	3693.32	1694.56	45.88
	Banda	4766.99	2925.89	61.38
	Chitrakoot	1932.72	1113.17	57.60
	Gonda	7606.70	3077.57	40.46
	Hamirpur	2506.93	1469.07	58.60
	Jalaun	4265.31	2761.64	64.75
	Lakhimpur Kheri	6619.89	4663.38	70.44
	Mahoba	2131.12	1426.66	66.94
	Mirzapur	6685.57	2653.41	39.69
	Shrawasti	1520.16	698.85	45.97
	Sitapur	6345.97	2639.94	41.60
	Sonebhadra	6952.71	2515.85	36.19
BANK OF BARODA	Allahabad	36745.56	10039.55	27.32
	Ambedkarnagar	3815.10	1479.72	38.79
	Bareilly	16472.80	8301.19	50.39
	Amethi	4928.28	1830.54	37.14
	Faizabad	6119.65	2571.01	42.01
	Fatehpur	5645.69	2109.27	37.36
	Kanpur Nagar	4411.87	2534.12	57.44
	Kanpur Dehat	3125.36	1417.06	45.34
	Kaushambi	2856.94	908.66	31.81
	Pilibhit	4055.08	3387.18	83.53
	Pratapgarh	8419.05	1596.37	18.96
	Raebareli	7913.98	3495.06	44.16
	Rampur	4589.92	3486.44	75.96
	Shahjahanpur	8157.15	4389.23	53.81
	Sultanpur	7465.96	1744.18	23.36
BANK OF INDIA	Barabanki	6263.23	4356.91	69.56
	Farrukhabad	3950.34	1968.06	49.82
	Hardoi	6485.49	3387.95	52.24
	Kannauj	3531.42	2129.00	60.29
	Lucknow	118405.69	41636.79	35.16
	Mainpuri	3635.63	2120.54	58.33
	Unnao	8183.92	3001.10	36.67
CANARA BANK	Agra	35115.25	22915.00	65.26
	Aligarh	15493.00	8015.00	51.73
	Etah	3535.75	1945.32	55.02
	Kashganj	2075.00	1322.00	63.71
	Hathras	3315.25	2295.00	69.23
CENTRAL BANK OF INDIA	Auraiya	3134.32	808.26	25.79
	Ballia	12192.71	3064.79	25.14
	Deoria	9000.16	2369.22	26.32
	Etawah	4240.58	1576.89	37.19
	Kushi Nagar	6297.75	2077.29	32.98
PUNJAB NATIONAL BANK	Badaun	4379.79	2727.23	62.27
	Bijnor	10451.63	6372.10	60.97
	Bulandshahar	11537.20	5794.28	50.22
	Jhansi	11357.28	4648.48	40.93
	Lalitpur	2695.73	1876.89	69.62
	Muzzafarnagar	10031.78	7305.09	72.82
	Saharanpur	11398.13	7419.16	65.09
STATE BANK OF INDIA	Shamli	3071.55	2021.56	65.82
	Basti	5644.81	1804.93	31.98
	Firozabad	6415.66	3405.49	53.08
	Gorakhpur	24512.74	9439.76	38.51
	Maharajganj	4562.67	1903.01	41.71
	Siddharthnagar	4142.80	1697.52	40.98
SYNDICATE BANK	St.Kabit Nagar	3243.61	1014.22	31.27
	Baghpat	3354.57	1531.30	45.65
	GB Nagar	67821.23	47985.76	70.75
	Ghaziabad	41547.67	22576.81	54.34
	Amroha	4072.17	2636.90	64.75
	Mathura	12620.97	7510.44	59.51
	Meerut	25898.19	15185.30	58.63
	Moradabad	16335.95	8337.80	51.04
	Sambhal	3610.61	2852.49	79.00
UNION BANK OF INDIA	Hapur	4435.80	3042.26	68.58
	Azamgarh	15399.20	2465.44	16.01
	Chandoli	4925.59	1913.07	38.84
	Ghaziipur	11517.27	2556.41	22.20
	Jaunpur	12165.34	2540.14	20.88
	Mau	5791.69	1615.10	27.89
	Bhadohi	4453.37	1614.35	36.25
Varanasi	30312.13	12764.93	42.11	

भारत के पूर्वी प्रदेशों में भारत सरकार द्वारा चलाई जा रही हरित क्रांति योजना के अंतर्गत कृषि ऋण प्रवाह की समीक्षा

भारत सरकार द्वारा संचालित इस योजना के क्रियांवयन से सम्बन्धित प्रदेश में निम्नानुसार कार्यवाही की जा रही है :-

1. यूनियन बैंक ऑफ इण्डिया के समंवय में एक उपसमिति का गठन किया गया हैं। विगत वित्तीय वर्ष 2016-17 के दौरान दिनांक 16.09.2016, 28.12.2016, 17.03.2017 एवं मार्च 2017 तिमाही की बैठक दिनांक 29.06.2017 को आयोजित की जा चुकी है। वित्तीय वर्ष 2017-18 के दौरान जून 2017 तिमाही की बैठक दिनांक 25.09.2017 को सम्पन्न हो चुकी है तथा इस उपसमिति की सितम्बर 2017 समीक्षावधि की बैठक शीघ्र प्रस्तावित है।
2. नाबार्ड, क्षेत्रीय कार्यालय, लखनऊ द्वारा चालू वित्तीय वर्ष हेतु जनपदवार सब प्लान तैयार कर उपलब्ध करा दिया गया है जिसका प्रेषण सभी सम्बन्धित को उप समिति द्वारा किये जाने से अवगत कराया गया है।

योजनांतर्गत गठित उप समिति के संयोजक - यूनियन बैंक ऑफ इण्डिया द्वारा प्रस्तुतिकरण एवं बैंको व कार्यदायी संस्थाओं से आवंटित लक्ष्यों की पूर्ति हेतु आवश्यक कार्यवाही का अनुरोध है।

**किसान क्रेडिट कार्ड/फसली ऋण, व्यक्तिगत दुर्घटना बीमा योजना
तथा राष्ट्रीय कृषि बीमा योजना**

(क) किसान क्रेडिट कार्ड/फसली ऋण

- ❖ प्रदेश में सभी बैंकों द्वारा किसान क्रेडिट कार्ड योजनान्तर्गत आवश्यक कार्यवाही सम्पादित की जा रही है। योजनान्तर्गत सितम्बर 2017 तक की प्रगति संलग्नक- 1 के माध्यम से प्रस्तुत है। प्रस्तुत आँकड़ों के अवलोकन से यह ज्ञात होता है कि वित्तीय वर्ष 2017-18 में समीक्षा अवधि के दौरान कुल -1986791- किसान क्रेडिट कार्ड जारी किये गये हैं जिनमें से नये जारी कार्ड -555152- है तथा कार्ड नवीनीकरण की प्रक्रिया -1431639- मामलों में की गयी है। बैंकों से प्राप्त आँकड़ों की स्थिति के अनुसार प्रगति निम्नवत है:-

(राशि करोड़ ₹ में)

बैंक	किसान क्रेडिट कार्ड					
	नवीनीकरण		नवीन स्वीकृत		कुल	
	संख्या	राशि	संख्या	राशि	संख्या	राशि
वाणिज्यिक एवं क्षे.ग्रा. बैंक	1314979	17378.38	541997	7619.95	1856976	24998.33
कोआपरेटिव बैंक	116660	286.65	13155	42.81	129815	329.46
कुल योग	1431639	17665.03	555152	7662.76	1986791	25327.79

- ❖ विगत वित्तीय वर्ष में प्रदेश में सभी पात्र परंतु अभी तक वंचित किसानों को क्रेडिट कार्ड जारी करने के उद्देश्य से राज्य सरकार एवं बैंकों के संयुक्त प्रयास किये गये हैं जिसके अंतर्गत समस्त पात्र किसानों को क्रेडिट कार्ड जारी किया जाना सुनिश्चित किया जा रहा है।

(ख) व्यक्तिगत दुर्घटना बीमा योजना (PAIS):

योजनांतर्गत बैंकवार स्थिति संलग्नक- 2 के माध्यम से प्रस्तुत की गयी है। साथ ही साथ समस्त किसान क्रेडिट कार्ड धारकों को फसल बीमा योजना के अंतर्गत शामिल करना भी अनिवार्य है। चूंकि यह योजना ऋणी कृषकों के लिए अनिवार्य है अतः बैंकों द्वारा प्रत्येक किसान को इस योजना के अंतर्गत आच्छादित किया जाना आवश्यक है।

(ग) संशोधित राष्ट्रीय कृषि बीमा योजना (MNAIS) एवं प्रधानमंत्री फसल बीमा योजना (PMFBY):

- ❖ चूंकि यह योजना ऋणी कृषकों के लिये अनिवार्य है अतः बैंकों द्वारा प्रत्येक किसान को इस योजना के अंतर्गत आच्छादित किया जाना आवश्यक है। खरीफ 2017-18 में फसल बीमा योजनाओं की समेकित प्रगति कृषि निदेशालय, उ.प्र. से प्राप्त की गयी है तथा एग्रीकल्चर इंश्योरेंस कम्पनी ऑफ इण्डिया लि. एवं निजी बीमा कम्पनियों द्वारा फसल बीमा योजनाओं की

प्रगति संलग्नक- 3 के माध्यम से प्रस्तुत की गयी हैं जिसमें जनपदवार बीमा कवरेज एवं क्षतिपूर्ति की धनराशि/ भुगतान की स्थिति को दर्शाया गया है।

- ❖ चालू सीजन हेतु योजना के क्रियांवयन से सम्बन्धित विभिन्न मुद्दों पर प्रदेश शासन द्वारा नियमित रूप से बैठकों का आयोजन किया जा रहा है तथा साथ ही साथ भारत सरकार द्वारा भी राज्य सरकार एवं बैंको के साथ साप्ताहिक आधार पर वीडियो कॉन्फ्रेंसिंग के माध्यम से योजना में दर्ज प्रगति की समीक्षा की जा रही है। कुछ महत्त्वपूर्ण बिन्दुओं यथा ऋणी व अऋणी कृषकों के ऋण खातों में बीमा प्रीमियम की धनराशि खाते से डेबिट करना, कंसेंट फार्म के अनुसार विभिन्न जानकारियों सहित प्रीमियम धनराशि का उपयुक्त स्तर पर ससमय प्रेषण, निर्धारित सीमा के अनुसार सूचना का आदान- प्रदान, सम्पूर्ण सूचना को योजना के पोर्टल पर अपलोड किया जाना तथा एस.एम.एस. इत्यादि के माध्यम से ऋणी कस्टमर को प्रीमियम डेबिट की सूचना पर विशेष जोर दिया जा रहा है।
- ❖ इन महत्त्वपूर्ण कार्यों के सफल क्रियांवयन में विभिन्न बिन्दुओं पर कुछ समस्याएँ सामने आ रही है जिनके समाधान एवं स्पष्टीकरण हेतु भारत सरकार से नियमित अनुश्रवण किया जा रहा है।

**KISAN CREDIT CARD SCHEME/CROP-LOAN BANK-WISE ACHIEVEMENT AS ON SEPT
2017**

(Amt. In Lacs)

SL. NO.	Name of Bank	Cards Renewed & amount disbursed during the year (w.e.f. 01.04.2017 To 30.09.2017)		Cards Issued & amount disbursed during the year (w.e.f. 01.04.2017 To 30.09.2017)		Cumulative outstanding as at the end of quarter 30.09.2017 (since inception)	
		No.	Amt.	No.	Amt.	No.	Amt.
1	ALLAHABAD BANK	118784	296988.58	26457	34011.04	838076	917022.00
2	BANK OF BARODA	95684	70806.16	12321	12937.05	510459	536869.60
3	BANK OF INDIA	66168	54236.44	62654	45358.56	367183	356046.69
4	CANARA BANK	50433	73432.10	71225	80632.10	489577	311575.00
5	CENTRAL BANK OF INDIA	23024	28896.36	9633	12287.38	217522	221146.00
6	PUNJAB NATIONAL BANK	46172	98719.00	44040	78506.00	2742440	1193553.93
7	STATE BANK OF INDIA	311480	310635.00	66731	95200.00	1480948	1049626.00
8	SYNDICATE BANK	37391	86662.40	43722	126243.40	413625	334981.00
9	UNION BANK OF INDIA	76861	126061.59	22426	25419.61	871348	539128.00
10	ANDHRA BANK	125	385.00	120	382.00	245	767.00
11	BANK OF MAHARASHTRA	101	497.00	95	374.00	2131	1025.26
12	CORPORATION BANK	5880	6306.70	2729	3721.00	55946	70725.70
13	DENA BANK	469	392.34	1783	6417.86	9343	17908.97
14	IDBI LTD.	0	0.00	3269	4777.00	46733	55192.00
15	INDIAN BANK	2821	4481.23	1666	2950.98	26857	46777.38
16	INDIAN OVERSEAS BANK	2957	3418.56	1646	2329.36	127731	40184.65
17	ORIENTAL BANK OF COMMERCE	16093	33819.00	5759	11624.20	188481	299954.16
18	PUNJAB & SIND BANK	11752	28300.30	5290	15611.63	59803	54740.00
19	UCO BANK	3316	5859.25	4421	5716.67	90255	89878.00
20	UNITED BANK OF INDIA	3111	2320.00	0	0.00	9957	8627.85
21	VIJAYA BANK	361	457.00	495	903.42	5074	14349.23
22	AXIS BANK	0	0.00	563	5211.27	6725	62504.18
23	HDFC BANK LTD.	4754	16825.17	26502	39701.37	325067	247824.45
24	ICICI BANK LTD	0	0.00	718	1999.34	718	1999.34
25	INDUSIND BANK LTD.	0	0.00	5	125.70	33	57.25
26	KOTAK MAHINDRA BANK LTD.	0	0.00	0	0.00	0	0.00
27	THE FEDERAL BANK LTD.	0	0.00	9	16.86	211	1455.34
28	THE JAMMU & KASHMIR BANK LTD.	0	0.00	0	0.00	0	0.00
29	THE KARNATKA BANK LTD	0	0.00	0	0.00	0	0.00
30	THE NAINITAL BANK LTD	921	2528.76	245	591.87	7078	8539.00
31	THE SOUTH INDIAN BANK LTD.	0	0.00	0	0.00	0	0.00
	TOTAL OF COMMERCIAL BANK	878658	1252027.94	414524	613049.67	8893566	6482457.98
32	ALLAHABAD U P GRAMIN BANK	2166	1911.74	11948	11759.57	599241	475657.28
33	GRAMIN BANK OF ARYAVART	78281	61313.26	33552	39188.30	1561686	773905.26
34	BARODA UTTAR PRADESH GRAMIN BANK	68350	87144.67	21845	22870.38	1829992	418098.00
35	KASHI GOMTI SAMYUT GRAMIN BANK	26519	22519.00	13266	9410.00	258666	95083.00
36	PRATHAMA BANK	126818	160504.38	10080	10055.05	352026	305934.90
37	PURVANCHAL KSHETRIYA GRAMIN BANK	81658	67844.00	12336	10746.00	602725	185789.00
38	SARVA U P GRAMIN BANK	52529	84573.00	24446	44916.00	385847	395074.00
	TOTAL OF RRBs	436321	485810.05	127473	148945.30	5590183	2649541.44
	Total of SCBs & RRBs	1314979	1737837.99	541997	761994.97	14483749	9131999.42
39	U P S G V BANK LTD	0	0.00	0	0.00	0	0.00
40	U P COOP BANK LTD	116660	28664.58	13155	4281.01	8512892	32924.57
	Total of Cooperative Banks	116660	28664.58	13155	4281.01	8512892	32924.57
	GRAND TOTAL	1431639	1766502.57	555152	766275.98	22996641	9164923.99

PROGRESS UNDER INSURANCE SCHEMES

KISAN CREDIT CARD/CROP LOAN

AS ON SEPT 2017

(Amt. In Lacs)

SL. NO.	NAME OF BANK	FARMERS COVERED UNDER					
		WBCIS/Rastry a Krishi Bima Yojana (RKBY)		Personal Accident Insurance Scheme (PAIS)			
		During the year (w.e.f. 01.04.2017 To 30.09.2017) No.	Cumulative (Since inception) No.	Lodgement of Claims		Claims settled	
				No.	Amt.	No.	Amt.
1	ALLAHABAD BANK	26457	838076	498	29.40	0	0.00
2	BANK OF BARODA	12321	510459	0	0.00	0	0.00
3	BANK OF INDIA	62654	367183	0	0.00	0	0.00
4	CANARA BANK	71225	489577	0	0.00	0	0.00
5	CENTRAL BANK OF INDIA	9633	217522	0	0.00	0	0.00
6	PUNJAB NATIONAL BANK	44040	2742440	0	0.00	0	0.00
7	STATE BANK OF INDIA	66731	1480948	0	0.00	0	0.00
8	SYNDICATE BANK	43722	413625	8	6.85	4	0.00
9	UNION BANK OF INDIA	22426	871348	82	7.50	7	3.50
10	ANDHRA BANK	120	245	0	0.00	0	0.00
11	BANK OF MAHARASHTRA	95	2131	0	0.00	0	0.00
12	CORPORATION BANK	2729	55946	0	0.00	0	0.00
13	DENA BANK	1783	9343	0	0.00	0	0.00
14	IDBI LTD.	3269	46733	0	0.00	0	0.00
15	INDIAN BANK	1666	26857	0	0.00	0	0.00
16	INDIAN OVERSEAS BANK	1646	127731	0	0.00	0	0.00
17	ORIENTAL BANK OF COMMERCE	5759	188481	0	0.00	0	0.00
18	PUNJAB & SIND BANK	5290	59803	0	0.00	0	0.00
19	UCO BANK	4421	90255	0	0.00	0	0.00
20	UNITED BANK OF INDIA	0	9957	0	0.00	0	0.00
21	VIJAYA BANK	495	5074	0	0.00	0	0.00
22	AXIS BANK	563	6725	0	0.00	0	0.00
23	HDFC BANK LTD.	26502	325067	0	0.00	0	0.00
24	ICICI BANK LTD	718	718	0	0.00	0	0.00
25	INDUSIND BANK LTD.	5	33	0	0.00	0	0.00
26	KOTAK MAHINDRA BANK LTD.	0	0	0	0.00	0	0.00
27	THE FEDERAL BANK LTD.	9	211	0	0.00	0	0.00
28	THE JAMMU & KASHMIR BANK LTD.	0	0	0	0.00	0	0.00
29	THE KARNATKA BANK LTD	0	0	0	0.00	0	0.00
30	THE NAINITAL BANK LTD	245	7078	0	0.00	0	0.00
31	THE SOUTH INDIAN BANK LTD.	0	0	0	0.00	0	0.00
	TOTAL OF COMMERCIAL BANKS	414524	8893566	588	43.75	11	3.50
32	U P S G V BANK LTD	0	0	0	0	0	0
33	U P COOP BANK LTD	13155	8512892	0	0.00	0	0.00
	TOTAL OF COOPERATIVE BANKS	13155	8512892	0	0.00	0	0.00
34	ALLAHABAD U P GRAMIN BANK	11948	599241	25	12.50	1	0.50
35	GRAMIN BANK OF ARYAVART	33552	1561686	58	29.00	50	25.00
36	BARODA UTTAR PRADESH GRAMIN BANK	21845	1829992	8	4.00	6	3.00
37	KASHI GOMTI SAMYUT GRAMIN BANK	13266	258666	0	0.00	0	0.00
38	PRATHAMA BANK	10080	352026	23	11.50	28	14.00
39	PURVANCHAL KSHETRIYA GRAMIN BANK	12336	602725	8	4.00	0	0.00
40	SARVA U P GRAMIN BANK	24446	385847	4	4.00	1	1.00
	TOTAL OF RRBs	127473	5590183	126	65.00	86	43.50
	GRAND TOTAL	555152	22996641	714	108.75	97	47.00

खरीफ 2017 में प्रदेश में प्रधानमंत्री फसल बीमा योजना की प्रगति

Div. S.No.	जनपद	बीमा कंपनी का नाम	बीमित कृषकों की संख्या				बीमित क्षेत्र (हे० में)	बीमित राशि (लाख ₹० में)	प्रीमियम (लाख ₹० में)		
			कृषक	गैर कृषक	कुल	कृषक अंश			केन्द्रांश	राज्यांश	कुल प्रीमियम
1	2	3	4	5	6	7	8	9	10	11	12
1	सहारनपुर	SBI	4547	1	4548	2339	1173.55	23.47	6.02	6.02	12
2	मुजफ्फरनगर	NIA	869	0	869	538	281.82	5.63	1.41	1.41	35.51
3	शामली	Univarsal	5621	1	5622	2282	1310.68	26.21	6.55	6.55	8.45
	सहारनपुर मण्डल		11037	2	11039	5159	2766.05	55.31	13.98	13.98	39.32
4	मेरठ	Bajaj	659	35	694	428	244.34	4.89	0.78	0.78	83.28
5	बागपत	NIA	156	0	156	110	65.58	1.31	0.65	0.65	6.45
6	बलन्दशहर	Reliance	105670	0	105670	92975	51974.00	1011.00	250.00	250.00	2.61
7	गाजियाबाद	TATA	1935	0	1935	1247	707.38	14.15	1.70	1.70	1511.00
8	गौतम बुद्ध नगर	NIA	7769	2	7771	6640	3373.60	67.47	33.74	33.74	17.55
9	हापड़	NIA	6518	4	6522	3839	2386.79	47.74	23.87	23.87	134.95
	मेरठ मण्डल		122707	41	122748	105239	58751.69	1146.56	310.74	310.74	95.48
10	अलीगढ़	Reliance	20362	0	20362	21450	10404.00	208.00	153.00	153.00	1768.04
11	हाथरस	Univarsal	11932	3	11935	10260	3325.71	66.51	42.50	42.50	514.00
12	एटा	Univarsal	12691	1	12692	10988	4682.64	93.65	103.32	103.32	151.51
13	कासगंज	Univarsal	12801	5	12806	9866	3779.17	75.58	78.64	78.64	300.29
	अलीगढ़ मण्डल		57786	9	57795	52564	22191.52	443.74	377.46	377.46	232.86
14	आगरा	SBI	29459	208	29667	26946	7695.94	153.92	76.84	76.84	307.61
15	मथुरा	TATA	50921	100	51021	63114	25139.25	495.95	356.37	356.37	1208.69
16	फिरोजाबाद	NIA	27930	7	27937	25507	8527.63	170.55	11.08	11.08	192.71
17	मैनपुरी	Bajaj	17126	66	17192	14957	7758.91	155.18	40.67	40.67	236.52
	आगरा मण्डल		125436	381	125817	130524	49121.73	975.60	484.96	484.96	1945.53
18	बरेली	Bajaj	15958	22	15980	14989	6940.02	138.80	167.94	167.94	474.69
19	बदायूं	Univarsal	17590	5	17595	12762	5474.02	109.48	43.69	43.69	196.86
20	शाहजहाँपुर	TATA	17523	3	17526	16932	9842.02	168.68	64.06	64.06	296.80
21	पीलीभीत	Bajaj	17657	68	17725	16570	10179.63	203.59	101.79	101.79	407.18
	बरेली मण्डल		68728	98	68826	61253	32435.69	620.55	377.48	377.48	1375.53
22	बिजनौर	SBI	3746	0	3746	1927	1581.84	20.84	10.42	10.42	41.68
23	मुरादाबाद	TATA	11469	0	11469	8081	3874.53	77.49	26.32	26.32	130.13
24	अमरोहा	TATA	5314	11	5325	3504	1563.13	31.26	37.44	37.44	106.14
25	रामपुर	TATA	36161	10	36171	35267	17003.77	331.40	197.58	197.58	726.56
26	सम्भल	SBI	23977	51	24028	17108	7822.31	168.22	1.65	1.65	171.52
	मुरादाबाद मण्डल		80667	72	80739	65886	31845.58	629.21	273.41	273.41	1176.03

Div. S.No.	जनपद	बीमा कम्पनी का नाम	बीमित कृषकों की संख्या			बीमित क्षेत्र (हे० में)	बीमित राशि (लाख रु० में)	प्रीमियम (लाख रु० में)			
			ऋणी कृषक	गैर ऋणी कृषक	कुल			कृषक अंश	केन्द्रांश	राज्यांश	कुल प्रीमियम
1	2	3	4	5	6	7	8	9	10	11	12
27	फर्रुखाबाद	Univarsal	15383	5	15388	12185	4614.03	92.28	191.73	191.73	475.73
28	कन्नौज	Reliance	15129	0	15129	12343	3762.00	75.00	25.00	25.00	125.00
29	इटावा	TATA	16082	500	16582	13016	6502.57	130.07	69.14	69.14	268.35
30	औरैया	SBI	24882	38	24920	19089	10086.89	201.74	141.39	141.39	484.52
31	कानपुर नगर	SBI	50192	13	50205	42568	17244.66	344.89	378.44	378.44	1101.78
32	कानपुर देहात	TATA	61218	14	61232	55084	27653.93	553.07	80.39	80.39	713.85
	कानपुर मण्डल		182886	570	183456	154284	69864.08	1397.05	886.09	886.09	3169.23
33	फतेहपुर	SBI	82171	34	82205	74239	37460.34	749.21	469.95	469.95	1689.10
34	इलाहाबाद	TATA	43305	20	43325	52506	25812.71	507.88	270.33	270.33	1048.54
35	कौशांबी	NIA	25132	7	25139	18967	9182.52	183.65	184.58	184.58	552.81
36	प्रतापगढ़	SBI	38341	1114	39455	29953	14388.06	287.77	72.55	72.55	432.87
	इलाहाबाद मण्डल		188949	1175	190124	175665	86843.63	1728.51	997.41	997.41	3723.32
37	झाँसी	NIA	241907	300	242207	218252	42581.76	851.63	4009.93	4009.93	8871.49
38	ललितपुर	Univarsal	134225	13	134238	181859	45269.11	905.38	5112.33	5112.33	11130.05
39	जालौन	Bajaj	65860	235	66095	125987	10656.62	211.74	1030.94	1030.94	2273.63
	झाँसी मण्डल		441992	548	442540	526098	98507.49	1968.75	10153.20	10153.20	22275.17
40	हमीरपुर	Univarsal	22239	12	22251	42747	5174.10	103.48	501.63	501.63	1106.74
41	महोबा	Bajaj	26493	311	26804	40608	6933.99	135.13	781.11	781.11	1697.35
42	बदा	SBI	49164	26	49190	78777	15144.80	302.90	838.19	838.19	1979.27
43	चित्रकूट	NIA	28644	51	28695	31463	6986.45	139.73	358.31	358.31	856.35
	चित्रकूट घाम मण्डल		126540	400	126940	193595	34239.34	681.24	2479.24	2479.24	5639.71
44	वाराणसी	SBI	9327	4	9331	5879	2814.39	56.29	97.59	97.59	251.46
45	चंदौली	Reliance	20418	0	20418	23621	14393.00	288.00	155.00	155.00	598.00
46	गजीपूर	TATA	28415	1000	29415	18295	8503.12	170.01	413.70	413.70	997.41
47	जौनपुर	Univarsal	7417	1	7418	3833	1756.49	35.13	19.12	19.12	73.37
	वाराणसी मण्डल		65577	1005	66582	51628	27467.00	549.43	685.41	685.41	1920.24
48	मिर्जापुर	Reliance	63122	0	63122	78942	36710.00	735.00	926.00	926.00	2587.00
49	सोनभद्र	Reliance	29278	0	29278	45196	18085.00	362.00	1158.00	1158.00	2678.00
50	भदोही	Bajaj	7324	0	7324	4977	2571.64	51.43	73.13	73.13	197.69
	मिर्जापुर मण्डल		99724	0	99724	129115	57366.64	1148.43	2157.13	2157.13	5462.69
51	आजमगढ़	TATA	28441	0	28441	17701	8271.39	157.03	176.73	176.73	510.49
52	मऊ	Univarsal	7619	70	7689	6694	3005.80	60.12	107.91	107.91	275.93
53	बलिया	SBI	27849	5	27854	30879	11568.44	231.37	506.80	506.80	1244.96
	आजमगढ़ मण्डल		63909	75	63984	55274	22845.63	448.52	791.44	791.44	2031.38

Div. S.No.	जनपद	बीमा कम्पनी का नाम	बीमित कृषकों की संख्या			बीमित क्षेत्र (हे० मे)	बीमित राशि (लाख ₹० मे)	प्रीमियम (लाख ₹० मे)			
			ऋणी कृषक	गैर ऋणी कृषक	कुल			कृषक अंश	केन्द्रांश	राज्यांश	कुल प्रीमियम
1	2	3	4	5	6	7	8	9	10	11	12
54	गोरखपुर	Reliance	46759	0	46759	36778	17303.00	387.00	968.00	968.00	2323.00
55	महाराजगंज	TATA	49825	7	49832	112074	58561.46	936.55	158.70	158.70	1253.95
56	देवरिया	SBI	28201	5	28206	22294	9778.99	195.58	342.25	342.25	880.07
57	कशीनगर	Bajaj	38775	25	38800	26007	13080.43	261.61	392.41	392.41	1046.43
	गोरखपुर मण्डल		163560	37	163597	197153	98723.88	1780.74	1861.36	1861.36	5503.45
58	बस्ती	Reliance	48117	0	48117	44507	21934.00	368.00	110.00	110.00	588.00
59	सिद्धार्थ नगर	Bajaj	33441	14	33455	29687	15085.36	321.71	256.56	256.56	834.83
60	सत कबीर नगर बस्ती	NIA	25652	10	25662	21731	9858.82	197.18	147.88	147.88	492.94
			107210	24	107234	95925	47878.18	886.89	514.44	514.44	1915.77
61	लखनऊ	Bajaj	19396	5	19401	11860	5239.73	104.79	78.81	78.81	262.42
62	उन्नाव	Reliance	37984	0	37984	34178	12606.00	251.00	217.00	217.00	685.00
63	रायबरेली	Univarsal	94708	69	94777	67881	32830.36	656.61	299.39	299.39	1255.39
64	सीतापुर	Univarsal	44897	26	44923	30135	14437.27	288.75	252.80	252.80	794.34
65	हरदोई	TATA	35716	3	35719	36571	17903.08	339.93	312.78	312.78	965.49
66	लखीमपुर खीरी	Bajaj	13002	1	13003	10584	5832.01	113.47	56.74	56.74	226.95
	लखनऊ मण्डल		245703	104	245807	191208	88848.45	1754.55	1217.52	1217.52	4189.59
67	फैजाबाद	Reliance	41575	0	41575	26723	14107.00	282.00	106.00	106.00	494.00
68	अम्बेडकर नगर	Reliance	44042	0	44042	33910	19418.00	388.00	155.00	155.00	698.00
69	सलतानपुर	Bajaj	37325	25	37350	28695	14805.89	286.85	148.06	148.06	582.96
70	बाराबंकी	NIA	43245	4	43249	29073	17004.58	340.09	573.90	573.90	1487.89
71	अमेठी	SBI	48325	127	48452	36419	18127.33	362.55	90.64	90.64	543.82
	फैजाबाद मण्डल		214512	156	214668	154820	83462.80	1659.49	1073.60	1073.60	3806.67
72	गण्डा	NIA	39837	8	39845	24779	12397.30	248.14	216.91	216.91	681.96
73	बलरामपुर	Reliance	19082	0	19082	14835	7212.00	144.00	58.00	58.00	260.00
74	बहराईच	Reliance	69231	0	69231	55308	26426.00	533.00	562.00	562.00	1657.00
75	श्रावस्ती	NIA	22495	7	22502	26006	12134.16	242.68	227.52	227.52	697.72
	देवीपाटन मण्डल		150645	15	150660	120928	58169.46	1167.82	1064.43	1064.43	3296.68
	महायोग उत्तर प्रदेश		2517568	4712	2522280	2466318	971328.84	19042.39	25719.30	25719.30	70480.97

सूक्ष्म लघु एवं मध्यम उद्यमों को अग्रिम

भारत सरकार द्वारा सूक्ष्म, लघु एवं मध्यम उद्योगों को बढ़ावा देने के उद्देश्य से The Micro, Small and Medium Enterprises Development Act, 2006 लागू किया गया है तथा अधिसूचना संख्या S.O.1154 (E) dt.18th July 2006 द्वारा इस अधिनियम के क्रियावयन हेतु 2 अक्टूबर 2006 का दिन तय किया। इस अधिनियम के अंतर्गत सूक्ष्म, लघु एवं मध्यम उद्योगों को निम्नानुसार परिभाषित किया गया है:-

विवरण	विनिर्माण उद्योग के प्लांट एवं मशीनरी क्षेत्र में निवेश	सेवा क्षेत्र के उद्योग में उपकरण हेतु निवेश
सूक्ष्म उद्योग	₹25.00 लाख तक	₹10.00 लाख तक
लघु उद्योग	₹25.00 लाख से ऊपर एवं ₹500.00 लाख	₹10.00 लाख से ऊपर एवं ₹200.00 लाख
मध्यम उद्योग	₹500.00 लाख से ऊपर एवं ₹1000.00 लाख	₹200.00 लाख से ऊपर एवं ₹500.00 लाख

बैंकवार सूक्ष्म एवं लघु उद्योगों की सितम्बर 2017 तक की अद्यतन प्रगति रिपोर्ट संलग्नक- 1 एवं 2 के माध्यम से परिलक्षित की गयी है।

उल्लेखनीय है कि भारतीय रिजर्व बैंक द्वारा इस सेक्टर की सघन समीक्षा नियमित रूप से Empowered Committee on MSME के माध्यम से की जा रही है।

SIDBI की CGTMSE योजना

यहाँ यह भी उल्लेख करना समीचीन होगा कि इस योजनांतर्गत उत्तर प्रदेश का सम्पूर्ण भारत में प्रथम स्थान रहा है। इसी क्रम में बैंकों द्वारा SIDBI की CGTMSE योजना के अंतर्गत लघु उद्यमियों को कवरेज प्रदान किया जाना चाहिए तथा ₹ 1.00 करोड़ तक के ऋण प्रस्तावों पर सम्पार्श्विक प्रतिभूति की मांग नहीं की जानी चाहिये। नोडल एजेंसी सिडबी से प्राप्त बैंकवार व जनपदवार सूची संलग्नक- 3 से 5 के माध्यम से प्रस्तुत की गयी है।

आर्टिजन क्रेडिट कार्ड योजना

सभी शिल्पकारों को उत्पादन एवं विनिर्माण गतिविधियों हेतु इस योजना के अंतर्गत कवरेज उपलब्ध है। प्राथमिकता ऐसे शिल्पकारों को दी जाएगी जो उद्योग अथवा हस्तशिल्प विभाग से पंजीकृत होंगे साथ ही क्लस्टर के अंतर्गत समूहों को भी ऋण वितरण हेतु प्राथमिकता दिये जाने का प्रावधान है। योजनांतर्गत ₹ 2.00 लाख तक का कम्पोज़िट ऋण दिया जा सकता है तथा लाभार्थी को गुप इश्योरेंस का लाभ दिया जाता है। अद्यतन प्रगति के अनुसार समीक्षा अवधि वित्तीय वर्ष 2017-18

के दौरान -2565- शिल्पियों को यह सुविधा प्रदान की गयी है तथा अद्यतन कुल -64911- शिल्पी इस योजनांतर्गत आच्छादित किये जा चुके हैं। योजना की प्रगति संलग्नक- 6 के माध्यम से प्रस्तुत है।



प्रधानमंत्री मुद्रा योजना (पी.एम.एम.वाई.)

भारत सरकार द्वारा अति लघु इकाइयों के विकास तथा पुनर्वित्तपोषण संबंधी गतिविधियों हेतु एक नयी संस्था का गठन दिनांक 08.04.2015 को किया गया है जिसका नाम मुद्रा (MUDRA-Micro Units Development & Refinancing Agency Ltd.) है। मुद्रा का उद्देश्य गैर निगमित लघु व्यवसाय क्षेत्र को निधिपोषण उपलब्ध कराना है तथा एनसीबीएस सेगमेंट अथवा अनौपचारिक क्षेत्र को मुख्यधारा से जोड़ने हेतु उनकी आवश्यकताओं की पूर्ति कराना है।

प्रधानमंत्री मुद्रा योजना के अंतर्गत निम्न योजनाओं का प्रावधान किया गया है:-

- शिशु : ₹ 50,000 तक के ऋण
 - किशोर : ₹ 50,000 से अधिक तथा ₹ 5 लाख तक के ऋण
 - तरुण : ₹ 5 लाख से ₹ 10 लाख तक के ऋण
- ❖ वित्तीय वर्ष 2017-18 में आवंटित ₹ 12461.25 करोड़ के वित्तीय लक्ष्य के सापेक्ष सदस्य बैंको द्वारा ₹ 6939.19 करोड़ का disbursement किया गया जो कि कुल लक्ष्य का 59.58% रहा। योजनांतर्गत बैंकवार अद्यतन प्रगति संलग्नक - 7 द्वारा प्रस्तुत की गयी है।
- ❖ मुद्रा प्रोत्साहन योजना के प्रति जनमानस में जागरूकता उत्पन्न करने के लिए माननीय प्रधानमंत्री द्वारा प्रोत्साहन अभियान चलाया गया। यह आयोजन 02.10.2017 को वाराणसी से शुरू किया गया। इसके बाद उत्तर प्रदेश के अन्य तीन जिलों (06.10.2017- मेरठ, 07.10.2017- लखनऊ और 14.10.2017- गोरखपुर) समेत देश के 50 शहरों में अभियान का आयोजन किया गया। इसमें सभी बैंकर्स के अलावा फाइनेंस से जुड़े संगठन और इंश्योरेंस कंपनियों के प्रतिनिधि शामिल किये गए। आयोजन स्थल पर स्टाल लगा कर निशुल्क बैंक खाते खोले गए। आधार से जुड़े सभी कार्य, मोबाइल का खाते से लिंक, भीम एप का डेमो दिखाया गया। रूपे कार्ड का वितरण, प्रधानमंत्री जीवन ज्योति बीमा योजना, प्रधानमंत्री सुरक्षा बीमा योजना एवं अटल पेंशन योजना के भी स्टाल लगाए गए। मुद्रा योजना एवं स्टैंड अप इंडिया योजना के तहत लाभार्थियों की सफल कहानियों को मंच पर प्रस्तुत भी किया गया। जनपद लखनऊ के चिकनकारी, ज़री, जरदोज़ी, बोन कार्विंग व अन्य शिल्प क्षेत्रों में कार्यरत -1000- हस्तशिल्पियों को प्रधानमंत्री मुद्रा योजनांतर्गत ऋण वितरित किया जाना प्रस्तावित है। यह ऋण वितरण दिनांक 24.01.2018 को माननीय मुख्यमंत्री, उ.प्र. की अध्यक्षता में ऋण वितरण कैम्प आयोजित कर सम्पन्न कराया जाना है।



स्टैंड अप इण्डिया योजना

- ❖ माननीय प्रधानमंत्री, भारत सरकार द्वारा दिनांक 05.04.2016 को स्टैंड अप इण्डिया योजना का शुभारम्भ किया गया। इस योजना का उद्देश्य अनुसूचित जाति/जनजाति एवं महिला उद्यमियों को ग्रीन फील्ड उद्यमों हेतु 10 लाख से 1 करोड़ तक का ऋण उपलब्ध कराना है। इस योजनांतर्गत प्रत्येक बैंक शाखा को एक अनुसूचित जाति/जनजाति एवं एक महिला उद्यमी को ऋण उपलब्ध कराने का लक्ष्य निर्धारित किया गया है। योजना के अंतर्गत बैंकवार अद्यतन प्रगति संलग्नक- 8 के द्वारा प्रस्तुत है
- ❖ इस योजना हेतु भारत सरकार के पोर्टल www.standupmitra.in पर सभी जानकारी उपलब्ध है तथा सभी स्टैकहोल्डर्स द्वारा इस पोर्टल के माध्यम से ही योजना की जानकारी/ प्रगति रिपोर्ट इत्यादि का अपडेशन अनिवार्य है इसीलिए समस्त सदस्य बैंको एवं अग्रणी जिला प्रबन्धको को सूचित किया जाता है कि प्रत्येक लोन एप्लिकेशन का स्टेटस पोर्टल पर अवश्य अपडेट करे जिससे योजनान्तर्गत सही प्रगति पोर्टल पर परिलक्षित हो सके | इसी क्रम में यह भी सूचित करना चाहते हैं कि प्रत्येक संवितरण (disbursement) / पुनर्भुगतान (repayment) के बाद बैंक शाखाएं सम्बन्धित खाते में इसका अद्यतन (updatation) अवश्य करें।

**PROGRESS OF ADVANCES TO MICRO & SMALL ENTERPRISES
ADVANCES TO MICRO ENTERPRISES AS ON SEPT. 2017**

SL. NO.	NAME OF BANK	DISBURSEMENT DURING THE YEAR (01.04.2017 To 30.09.2017)		OUTSTANDING AS AT THE QUARTER ENDED 30.09.2017		REJECTED/ RETURNED		PROPOSAL PENDING FROM (01.04.2017 To 30.09.2017)				RECOVERY %
		NO.	AMT.	NO.	AMT.	NO.	AMT.	NO.	AMT.	NO.	AMT.	
1	LALLAHABAD BANK	12804	30868.00	146022	429314.00	60	268.13	24	64.00	6	8.40	42.59
2	BANK OF BARODA	7019	86420.00	117649	688741.00	0	0.00	0	0.00	0	0.00	0.00
3	BANK OF INDIA	69113	21301.49	63937	216397.00	0	0.00	0	0.00	0	0.00	0.00
4	CANARA BANK	3670	49596.00	57136	326584.00	10	12.26	0	0.00	0	0.00	74.26
5	CENTRAL BANK OF INDIA	2851	17438.00	50136	129378.10	0	0.00	0	0.00	0	0.00	0.00
6	PUNJAB NATIONAL BANK	84531	354453.43	183081	538487.69	3	3.50	4	8.95	0	0.00	68.71
7	STATE BANK OF INDIA	3449	112413.02	57096	339415.00	0	0.00	0	0.00	0	0.00	0.00
8	SYNDICATE BANK	9732	32327.00	55570	167221.19	0	0.00	0	0.00	0	0.00	0.00
9	UNION BANK OF INDIA	13876	36251.67	116663	269135.76	43	95.14	3	27.44	2	19.00	69.17
10	ANDHRA BANK	117	5688.12	2087	13000.00	0	0.00	0	0.00	0	0.00	0.00
11	BANK OF MAHARASHTRA	0	6555.25	3552	6555.25	0	0.00	0	0.00	0	0.00	0.00
12	CORPORATION BANK	97	807.00	4578	41252.00	0	0.00	0	0.00	0	0.00	0.00
13	DENA BANK	1033	7016.11	5605	24431.00	0	0.00	0	0.00	0	0.00	0.00
14	IDBI LTD.	9104	15041.00	40419	106125.00	0	0.00	0	0.00	0	0.00	0.00
15	INDIAN BANK	1493	3995.00	7722	24190.86	0	0.00	0	0.00	0	0.00	0.00
16	INDIAN OVERSEAS BANK	919	23446.00	16819	103332.00	0	0.00	0	0.00	0	0.00	0.00
17	ORIENTAL BANK OF COMMERCE	8942	29592.27	31524	142203.00	0	0.00	0	0.00	0	0.00	0.00
18	PUNJAB & SIND BANK	1994	4738.00	19516	43161.00	0	0.00	0	0.00	0	0.00	0.00
19	UCO BANK	713	6494.00	8432	47146.00	0	0.00	0	0.00	0	0.00	0.00
20	UNITED BANK OF INDIA	0	19470.93	571	353402.00	0	0.00	0	0.00	0	0.00	0.00
21	VIJAYA BANK	1429	8645.81	15903	66691.65	0	0.00	0	0.00	0	0.00	0.00
22	AXIS BANK	3330	28262.81	7072	112311.15	0	0.00	0	0.00	0	0.00	0.00
23	HDFC BANK LTD.	31196	51087.57	168544	246778.70	0	0.00	0	0.00	0	0.00	0.00
24	ICICI BANK LTD.	11239	87636.00	36175	181800.00	0	0.00	0	0.00	0	0.00	0.00
25	INDUSIND BANK LTD.	6067	4661.32	29634	18722.73	0	0.00	0	0.00	0	0.00	0.00
26	KOTAK MAHINDRA BANK LTD.	4490	30708.00	34598	33125.65	0	0.00	0	0.00	0	0.00	0.00
27	THE FEDERAL BANK LTD.	117	1880.52	151	1880.52	0	0.00	0	0.00	0	0.00	0.00
28	THE JAMMU & KASHMIR BANK LTD.	0	1348.62	1222	0.00	0	0.00	0	0.00	0	0.00	0.00
29	THE KARNATKA BANK LTD	0	904.00	1044	9045.95	0	0.00	0	0.00	0	0.00	0.00
30	THE MAHARASHTRA BANK LTD	181	5142.31	1388	9458.24	0	0.00	0	0.00	0	0.00	0.00
31	THE SOUTH INDIAN BANK LTD.	10	0.00	141	0.00	0	0.00	0	0.00	0	0.00	0.00
	TOTAL OF COMM. BANK	289516	1083189.25	1281187	4689286.44	116	379.03	31	100.39	8	27.40	-----
32	ALLAHABAD U P GRAMIN BANK	3450	7390.12	62958	41253.32	0	0.00	0	0.00	0	0.00	0.00
33	GRAMIN BANK OF ARYAVART	15937	15153.79	106158	71989.00	0	0.00	0	0.00	0	0.00	0.00
34	BARODA UTTAR PRADESH GRAMIN BANK	5008	10384.96	85197	57933.66	0	0.00	0	0.00	0	0.00	0.00
35	KASHI GOWTI SAMYUT GRAMIN BANK	0	0.00	30625	0.00	0	0.00	0	0.00	0	0.00	0.00
36	PRATHAMA BANK	6913	16189.46	60716	38953.16	0	0.00	0	0.00	0	0.00	0.00
37	PURVANCHAL KSHETRIYA GRAMIN BANK	20280	0.00	48165	49500.44	0	0.00	0	0.00	0	0.00	0.00
38	SARVA U P GRAMIN BANK	12651	9371.00	50510	35494.00	0	0.00	0	0.00	0	0.00	77.68
	TOTAL OF RRBs	64239	58489.33	444329	295123.58	0	0.00	0	0.00	0	0.00	-----
39	U P S G V BANK LTD	0	64016.00	0	0.00	0	0.00	0	0.00	0	0.00	0.00
40	U P COOP BANK LTD	0	45000.23	0	80600.10	0	0.00	0	0.00	0	0.00	0.00
	TOTAL OF COOP BANK	0	109016.23	0	80600.10	0	0.00	0	0.00	0	0.00	-----
	Grand Total	353755	1250694.31	1725516	5065010.12	116	379.03	31	100.39	8	27.40	-----

**PROGRESS OF ADVANCES TO MICRO & SMALL ENTERPRISES
ADVANCES TO SMALL ENTERPRISES AS ON SEPT 2017**

SL. NO.	NAME OF BANK	DISBURSEMENT DURING THE YEAR (01.04.2017 To 30.09.2017)		OUTSTANDING AS AT THE QUARTER ENDED 30.09.2017		REJECTED/ RETURNED		PROPOSAL PENDING FROM (01.04.2017 To 30.09.2017 FOR SANCTION)				RECOVERY %	
		NO.	AMT.	NO.	AMT.	NO.	AMT.	NO.	AMT.	NO.	AMT.	NO.	AMT.
		(Amt. In Lacs)											
1	ALLAHABAD BANK	3076	26921.00	25281	279353.00	6	50.00	0	0.00	3	24.80	43.73	
2	BANK OF BARODA	1163	14752.00	4139	248894.00	0	0.00	0	0.00	0	0.00	0.00	
3	BANK OF INDIA	4358	8603.87	4019	125709.00	0	0.00	0	0.00	0	0.00	0.00	
4	CANARA BANK	1120	19248.00	6062	15160.00	15	2.25	0	0.00	0	0.00	73.26	
5	CENTRAL BANK OF INDIA	402	12101.90	8407	128253.72	0	0.00	0	0.00	0	0.00	0.00	
6	PUNJAB NATIONAL BANK	5021	269397.95	8578	401392.89	4	20.00	3	26.50	0	0.00	68.71	
7	STATE BANK OF INDIA	1607	74681.42	19968	204945.00	0	0.00	0	0.00	0	0.00	0.00	
8	SYNDICATE BANK	10447	17520.00	27327	92785.11	0	0.00	0	0.00	0	0.00	0.00	
9	UNION BANK OF INDIA	1613	19689.00	8868	211968.34	29	92.20	4	36.96	1	16.22	67.28	
10	ANDHRA BANK	119	539.80	2035	14800.00	0	0.00	0	0.00	0	0.00	0.00	
11	BANK OF MAHARASHTRA	281	2661.00	2659	2561.00	0	0.00	0	0.00	0	0.00	0.00	
12	CORPORATION BANK	97	4183.80	4534	72956.00	0	0.00	0	0.00	0	0.00	0.00	
13	DENA BANK	16	847.05	54	1366.00	0	0.00	0	0.00	0	0.00	0.00	
14	IDBI LTD.	141	5164.00	287	22551.00	0	0.00	0	0.00	0	0.00	0.00	
15	INDIAN BANK	270	1546.00	917	13093.00	0	0.00	0	0.00	0	0.00	0.00	
16	INDIAN OVERSEAS BANK	448	8669.00	1418	44766.00	0	0.00	0	0.00	0	0.00	0.00	
17	ORIENTAL BANK OF COMMERCE	3104	15000.50	4599	123340.58	0	0.00	0	0.00	0	0.00	0.00	
18	PUNJAB & SIND BANK	556	2227.20	4513	23521.78	0	0.00	0	0.00	0	0.00	0.00	
19	UCO BANK	0	3204.00	1936	19753.00	0	0.00	0	0.00	0	0.00	0.00	
20	UNITED BANK OF INDIA	0	10060.00	435	170455.00	0	0.00	0	0.00	0	0.00	0.00	
21	VIJAYA BANK	245	7354.00	1180	38041.07	0	0.00	0	0.00	0	0.00	0.00	
22	AXIS BANK	1479	25681.00	2151	102706.03	0	0.00	0	0.00	0	0.00	0.00	
23	HDFC BANK LTD.	3723	60929.57	20960	267061.80	0	0.00	0	0.00	0	0.00	0.00	
24	ICI BANK LTD.	1922	81100.00	7186	137300.00	0	0.00	0	0.00	0	0.00	0.00	
25	INDUSIND BANK LTD.	2136	36982.83	11397	111781.90	0	0.00	0	0.00	0	0.00	0.00	
26	KOTAK MAHINDRA BANK LTD.	1258	0.00	4827	85771.60	0	0.00	0	0.00	0	0.00	0.00	
27	THE FEDERAL BANK LTD.	72	4714.41	101	4714.41	0	0.00	0	0.00	0	0.00	0.00	
28	THE JAMNUL & KASHMIR BANK LTD.	0	779.00	189	0.00	0	0.00	0	0.00	0	0.00	0.00	
29	THE KARNATKA BANK LTD	0	687.00	282	6872.00	0	0.00	0	0.00	0	0.00	0.00	
30	THE NAINITAL BANK LTD	31	396.85	222	6648.27	0	0.00	0	0.00	0	0.00	0.00	
31	THE SOUTH INDIAN BANK LTD.	10	0.00	141	0.00	0	0.00	0	0.00	0	0.00	0.00	
	TOTAL OF COMM. BANK	44715	735542.15	194662	2978521.50	54	164.45	7	63.46	4	41.02	-----	
32	ALLAHABAD U P GRAMIN BANK	0	0.00	45	2848.87	0	0.00	0	0.00	0	0.00	0.00	
33	GRAMIN BANK OF ARYAVART	303	525.55	1299	5885.36	0	0.00	0	0.00	0	0.00	0.00	
34	BARODA UTTAR PRADESH GRAMIN BAN	171	465.52	377	637.44	0	0.00	0	0.00	0	0.00	0.00	
35	KASHI GOMTI SAMYUT GRAMIN BANK	0	4789.00	30625	0.00	0	0.00	0	0.00	0	0.00	0.00	
36	PRATHAMA BANK	136	7310.19	303	12884.49	0	0.00	0	0.00	0	0.00	0.00	
37	PURVANCHAL KSHETRIYA GRAMIN BAN	3780	30130.00	9861	0.00	0	0.00	0	0.00	0	0.00	0.00	
38	SARVA U P GRAMIN BANK	952	0.00	3802	0.00	0	0.00	0	0.00	0	0.00	76.59	
	Total of RRBs	5342	43220.26	46312	22256.16	0	0.00	0	0.00	0	0.00	-----	
39	U P S G V BANK LTD	0	0	0	13803	0	0	0	0	0	0	0.00	
40	U P COOP BANK LTD	0	50517	0	99032	0	0	0	0	0	0	0.00	
	TOTAL OF COOP. BANKS	0	50517.32	0	112834.57	0	0.00	0	0.00	0	0.00	-----	
	Grand Total	50057	829279.73	230974	3113612.23	54	164.45	7	63.46	4	41.02	-----	

Credit Guarantee Fund Trust for Micro and Small Enterprises

District Wise Report of MLIs for UTTAR PRADESH(Guarantee Approved) From: 01/07/2017 To: 30/09/2017			
SNo.	District Name	Proposals	Approved Amount (in Rs. Lakh)
1	AGRA	138	804.3
2	ALIGARH	128	572.22
3	ALLAHABAD	147	1421.92
4	AMBEDKAR NAGAR	51	230.95
5	AMETHI	19	80.91
6	AURAIYA	3	62.75
7	AZAMGARH	272	810.44
8	BAGPAT	19	80.4
9	BAHRAICH	7	53.04
10	BALLIA	42	216.58
11	BALRAMPUR	29	76.77
12	BANDA	28	96.57
13	BARABANKI	25	293.45
14	BAREILLY	225	775.86
15	BASTI	40	97.9
16	BIJNOR	293	761.21
17	BUDAUN	168	240.02
18	BULANDSHAHR	222	533.29
19	CHANDAULI	57	453.49
20	CHITRAKOOT	29	118.7
21	DEORIA	56	232.27
22	ETAH	35	74.58
23	ETAWAH	8	15.7
24	FAIZABAD	92	571.34
25	FARRUKHABAD	30	66.65
26	FATEHPUR	19	159.25
27	FIROZABAD	57	597.08
28	GAUTAM BUDDHA NAGAR	130	2297.42
29	GHAZIABAD	281	2601.82
30	GHAZIPUR	65	393.72
31	GONDA	162	224.79
32	GORAKHPUR	150	883.05
33	HAMIRPUR	25	90.49
34	HARDOI	160	358.45
35	HATHRAS	11	22.6
36	JALAUN	15	33.27
37	JAUNPUR	85	328.2
38	JHANSI	114	290.93
39	JYOTIBA PHULE NAGAR	82	140.74
40	KANNAUJ	4	14.45
41	KANPUR DEHAT	27	84.96
42	KANPUR NAGAR	395	2518.63
43	KAUSHAMBI	25	88
44	KUSHINAGAR	73	261.97
45	LAKHIMPUR KHERI	41	185.74
46	LALITPUR	55	89.6
47	LUCKNOW	366	2538.93
48	MAHARAJGANJ	50	149.6
49	MAHOBA	5	10.45
50	MAINPURI	30	86.76
51	MATHURA	56	418.46
52	MAU	122	343.23
53	MEERUT	334	2532.15
54	MIRZAPUR	129	799.31
55	MORADABAD	530	2397.81
56	MUZAFFARNAGAR	50	246.17
57	PILIBHIT	20	94.8
58	PRATAPGARH	49	267.58
59	RAEBARELI	77	383.06
60	RAMPUR	216	337.66
61	SAHARANPUR	46	335.24
62	SAMBHAL	70	166.94
63	SANT KABIR NAGAR	13	63.5
64	SANT RAVIDAS NAGAR	43	217.48
65	SHAHJAHANPUR	26	286.96
66	SHRAWASTI	4	8.2
67	SIDDHARTHANAGAR	32	96.32
68	SITAPUR	62	373.5
69	SONBHADRA	49	285.03
70	SULTANPUR	36	138.11
71	UNNAO	33	188.86
72	VARANASI	394	3000.92
Total		6981	36173.49

Credit Guarantee Fund Trust for Micro and Small Enterprises

State Wise Report Guarantee Approved From: 01/07/2017 To: 30/09/2017			
SNo.	State Name	Approvals	Approved Amount (in Rs. Lakh)
1	ANDAMAN & NICOBAR	72	542.48
2	ANDHRA PRADESH	2356	7632.63
3	ARUNACHAL PRADESH	54	428.76
4	ASSAM	1253	9535.79
5	BIHAR	2334	10989.93
6	CHANDIGARH	174	1337.47
7	CHHATTISGARH	581	4853.24
8	DADRA & NAGAR HAVELI District Wise	30	960.14
9	DAMAN & DIU	5	100.25
10	DELHI	844	13064.4
11	GOA	220	2131.06
12	GUJARAT	2119	34563.25
13	HARYANA	998	12577.57
14	HIMACHAL PRADESH	857	4634.06
15	JAMMU & KASHMIR	2502	5641.28
16	JHARKHAND	2166	19022.68
17	KARNATAKA	4522	43970.61
18	KERALA	4801	13328.73
19	LAKSHA DEEP	3	11
20	MADHYA PRADESH	4589	26023.66
21	MAHARASHTRA	3983	51416.77
22	MANIPUR	135	751.99
23	MEGHALAYA	188	978.04
24	MIZORAM	29	217.06
25	NAGALAND	73	741.41
26	ORISSA	2564	15067.25
27	PONDICHERRY	169	597.14
28	PUNJAB	2341	13059.83
29	RAJASTHAN	926	8485.89
30	SIKKIM	52	292.63
31	TAMILNADU	9055	40239.35
32	TELANGANA	1324	10618.8
33	TRIPURA	175	640.39
34	UTTAR PRADESH	6981	36173.49
35	UTTARAKHAND	587	4341.08
36	UTTARANCHAL	196	1116.72
37	W B	2680	20999.21
Total		61938	417086.04

Credit Guarantee Fund Trust for Micro and Small Enterprises

MLI Wise Report for UTTAR PRADESH(Guarantee Approved) From Date 01/07/2017 To 30/09/2017

SNo.	Bank Name	Proposals	Approved Amount (in Rs. Lakh)
1	ALLAHABAD BANK	604	3541.82
2	ANDHRA BANK	49	325.12
3	AXIS BANK LIMITED	4	203
4	BANK OF BARODA	89	918.34
5	BANK OF INDIA	589	6756.5
6	BANK OF MAHARASHTRA	25	510.45
7	BARODA UTTAR PRADESH GRAMIN BANK	57	134.13
8	CANARA BANK	310	1859.12
9	CENTRAL BANK OF INDIA	40	443.56
10	CORPORATION BANK	23	284.83
11	DENA BANK	32	217.54
12	IDBI BANK LTD	14	141.35
13	INDIAN BANK	90	420.33
14	INDIAN OVERSEAS BANK	185	1854.42
15	KARNATAKA BANK LTD	2	17.1
16	ORIENTAL BANK OF COMMERCE	106	1796.52
17	PRATHAMA BANK	24	93.3
18	PUNJAB & SIND BANK	95	363.51
19	PUNJAB NATIONAL BANK	2363	6157.19
20	SARVA UP GRAMIN BANK	432	500.5
21	SMALL INDUSTRIES DEVELOPMENT BANK OF INDIA	1	25
22	STATE BANK OF BIKANER & JAIPUR	1	10
23	STATE BANK OF INDIA	298	1425.74
24	SYNDICATE BANK	491	2701.3
25	THE JAMMU & KASHMIR BANK LTD	1	8
26	THE NAINITAL BANK LTD	5	71
27	THE SOUTH INDIAN BANK LIMITED	1	75
28	UCO BANK	27	285.49
29	UNION BANK OF INDIA	982	3539.9
30	UNITED BANK OF INDIA	1	8
31	VIJAYA BANK	14	243.43
32	YES BANK LTD	26	1242
Total		6981	36173.49

ARTISAN CREDIT CARD SCHEME BANK-WISE ACHIEVEMENT AS ON SEPT 2017

(Amt. in lac)

SL. NO.	Name of Bank	Cards Issued & amount disbursed during the year (w.e.f. 01.04.2017 To 30.09.2017)		Cumulative position (since inception)	
		No.	Amt.	No.	Amt.
1	ALLAHABAD BANK	117	41.50	1762	1155.33
2	BANK OF BARODA	44	19.80	847	377.27
3	BANK OF INDIA	48	21.28	59	22.79
4	CANARA BANK	179	139.08	3237	4072.65
5	CENTRAL BANK OF INDIA	948	1127.28	2410	2568.40
6	PUNJAB NATIONAL BANK	493	926.91	30083	14594.74
7	STATE BANK OF INDIA	8	5.27	3300	1741.20
8	SYNDICATE BANK	48	24.64	133	72.51
9	UNION BANK OF INDIA	272	51.98	3658	1050.98
10	ANDHRA BANK	0	0.00	0	0.00
11	BANK OF MAHARASHTRA	1	0.10	0	0.00
12	CORPORATION BANK	0	0.00	0	0.00
13	DENA BANK	3	6.00	73	32.50
14	IDBI LTD.	0	0.00	0	0.00
15	INDIAN BANK	0	0.00	0	0.00
16	INDIAN OVERSEAS BANK	0	0.00	34	62.42
17	ORIENTAL BANK OF COMMERCE	0	0.00	0	0.00
18	PUNJAB & SIND BANK	200	722.00	1264	3545.00
19	UCO BANK	37	36.00	175	237.28
20	UNITED BANK OF INDIA	0	0.00	0	0.00
21	VIJAYA BANK	0	0.00	0	0.00
22	AXIS BANK	0	0.00	0	0.00
23	HDFC BANK LTD.	0	0.00	0	0.00
24	ICICI BANK LTD	0	0.00	0	0.00
25	INDUSIND BANK LTD.	0	0.00	0	0.00
26	KOTAK MAHINDRA BANK LTD.	0	0.00	0	0.00
27	THE FEDERAL BANK LTD.	0	0.00	0	0.00
28	THE JAMMU & KASHMIR BANK LTD.	0	0.00	0	0.00
29	THE KARNATKA BANK LTD	0	0.00	0	0.00
30	THE NAINITAL BANK LTD	0	0.00	0	0.00
31	THE SOUTH INDIAN BANK LTD.	0	0.00	0	0.00
	TOTAL OF COMMERCIAL BANKS	2398	3121.84	47035	29533.07
32	U P S G V BANK LTD	0	0.00	0	0.00
33	U P COOP BANK LTD	0	0.00	0	0.00
	TOTAL OF COOPERTATIVE BANKS	0	0.00	0	0.00
34	ALLAHABAD U P GRAMIN BANK	9	8.50	11408	11706.71
35	GRAMIN BANK OF ARYAVART	31	28.05	2437	2753.67
36	BARODA UTTAR PRADESH GRAMIN BANK	7	2.71	704	399.15
37	KASHI GOMTI SAMYUT GRAMIN BANK	0	0.00	0	0.00
38	PRATHAMA BANK	55	156.75	621	1029.29
39	PURVANCHAL KSHETRIYA GRAMIN BANK	42	132.00	42	132.00
40	SARVA U P GRAMIN BANK	23	33.59	2664	1007.48
	TOTAL OF RRBs	167	361.60	17876	17028.30
	GRAND TOTAL	2565	3483.44	64911	46561.37

Pradhan Mantri Mudra Yojana from 1.04.2017 to 08.12.2017

Bank Name	Shishu (Loans up to Rs. 50,000)			Kishore (Loans from Rs. 50,001 to Rs. 5.00 Lakh)			Tarun (Loans from Rs. 5.00 to Rs. 10.00 Lakh)			Total			Target	% Achievement
	No Of A/Cs	Sanction Amt	Disbursement Amt	No Of A/Cs	Sanction Amt	Disbursement Amt	No Of A/Cs	Sanction Amt	Disbursement Amt	No Of A/Cs	Sanction Amt	Disbursement Amt		
State Bank of India	16146	24.83	22.39	12587	340.64	337.63	5313	459.27	458.4	34046	824.74	818.42	2266.19	36.39%
Allahabad Bank	4285	18.83	18.67	8853	201.7	200	2311	173.19	172.03	15449	393.71	390.7	720.50	54.64%
Andhra Bank	343	1.53	1.51	789	18.32	17.19	310	27.14	25.3	1442	46.99	44.00	60.00	78.32%
Bank of Baroda	14167	58.65	57.63	23077	446.16	433.33	2859	250.14	246.77	40103	754.95	737.73	840.95	89.77%
Bank of India	2649	12.22	11.76	6899	162.25	149.27	1451	118.77	106.23	10999	293.24	267.25	499.00	58.77%
Bank of Maharashtra	170	0.69	0.61	746	21.4	17.7	450	39.45	32.57	1366	61.54	50.88	97.51	63.11%
Canara Bank	6499	21.75	21.67	6649	156.14	153.2	1954	157.54	155.04	15102	335.43	329.92	400.00	83.86%
Central Bank of India	1678	6.36	6.36	2539	59.06	59.06	505	41.51	41.51	4722	106.93	106.93	255.00	41.93%
Corporation Bank	4542	20.6	16.51	2592	54.31	51.98	1087	95.16	94.19	8221	170.08	162.68	195.00	87.22%
Dena Bank	2620	0.85	0.82	343	7.94	7.73	147	12.59	12.28	3110	21.38	20.84	44.76	47.77%
Indian Bank	483	1.19	1.18	1354	28.65	27.87	228	18.86	18.07	2065	48.71	47.12	143.00	34.06%
Indian Overseas Bank	474	2.12	2.08	1383	28.29	26.61	170	13.75	12.84	2027	44.17	41.53	145.85	30.28%
Oriental Bank of Commerce	2026	7.51	7.4	3303	93.89	92.79	1629	138.45	137.78	6958	239.85	237.97	390.06	61.49%
Punjab National Bank	67712	57.58	44.21	27420	555.81	467.16	5645	476.63	371.18	100777	1090.02	882.55	1690.00	64.50%
Syndicate Bank	3998	17.62	14.04	8014	197.67	156.83	1655	132.49	99.99	13667	347.78	270.85	620.00	56.09%
Union Bank of India	4567	19.5	17.17	13381	281.95	261.62	1447	108.69	92.77	19395	410.14	371.56	640.00	64.08%
United Bank of India	87	0.6	0.34	343	10.22	9.92	230	18.95	18.46	660	29.77	28.72	90.00	33.08%
Punjab & Sind Bank	656	2.43	2.07	1598	35.31	31.77	469	34.92	31.34	2723	72.66	65.18	200.00	36.33%
UCO Bank	1010	3.79	2.85	1279	26.44	22.37	287	24.84	20.2	2576	55.07	45.42	150.00	36.71%
Vijaya Bank	760	3.24	3.21	1669	39.75	38.77	668	55.02	54.54	3097	98.01	96.52	165.00	59.40%
IDBI Bank Limited	10396	23.22	23.22	1609	45.32	45.32	585	46.61	46.61	12590	115.15	115.15	226.51	50.84%
Public Sector Commercial Banks Total	145268	305.11	275.7	126427	2811.22	2608.12	29400	2443.97	2248.1	301095	5560.32	5131.92	9839.33	56.51%
Federal Bank	10	0.05	0.05	13	0.43	0.23	7	0.64	0.54	30	1.11	0.81	3.50	31.71%
Jammu & Kashmir Bank	13	0.02	0.02	65	1.92	1.91	38	3.29	3.26	116	5.23	5.19	7.47	70.01%
Karnataka Bank	2	0.01	0	21	0.63	0.34	10	0.79	0.52	33	1.43	0.86	2.98	47.99%
The Nainital Bank Limited	88	0.22	0.22	19	0.57	0.45	13	1.12	1.07	120	1.92	1.74	5.32	36.09%
South Indian Bank	3	0.02	0.02	5	0.16	0.16	5	0.45	0.45	13	0.63	0.63	0.97	64.95%
ICICI Bank	28039	84.73	69.46	3071	91.98	91.97	2633	188.28	188.12	33743	364.99	349.55	541.04	67.46%
Axis Bank	10334	19.19	19.19	448	15.86	15.86	542	39.31	39.31	11324	74.37	74.37	211.05	35.24%
IndusInd Bank	131044	352.13	352.13	6161	148.19	148.19	355	18.63	18.63	137560	518.95	518.95	0.00	0.00%
HDFC Bank	20083	45.32	45.32	997	31.87	31.87	729	48.78	48.78	21809	125.97	125.97	171.87	73.29%
Kotak Mahindra Bank	0	0	0	31	1.16	1.16	56	4.46	4.46	87	5.61	5.61	132.72	4.23%
Private Sector Commercial Banks Total	189616	501.69	486.41	10831	292.77	292.14	4388	305.75	305.14	204835	1100.21	1083.68	1076.92	102.16%
Allahabad UP Gramin Bank	1629	7.07	5.53	929	17.25	14.53	106	8.35	6.68	2664	32.67	26.74	60.00	54.45%
Baroda UP Gramin Bank	4786	21.27	18.38	1446	34.44	24.55	266	20.82	15.87	6498	76.54	58.8	210.00	36.45%
Gramin Bank Of Aryavrat	15616	65.34	64.22	6702	111.43	108.72	200	16.4	16.07	22518	193.17	189.01	425.00	45.45%
Kashi Gomti Samyut Gramin Bank	7872	36.63	36.63	877	19.48	19.48	154	12.35	12.35	8903	68.46	68.46	220.00	31.12%
Prathama Bank	5402	21.8	21.8	7987	143.25	143.25	1038	88.02	88.02	14427	253.07	253.07	450.00	56.24%
Purvanchal Bank	10590	22.39	22.39	804	38.25	38.25	5	0.3	0.3	11399	60.95	60.95	80.00	76.19%
Sarva UP Gramin Bank	7696	2.22	2.03	4982	68.92	58.8	92	7.68	5.72	12770	78.81	66.56	100.00	78.81%
Regional Rural Banks Total	53591	176.72	170.98	23727	433.02	407.58	1861	153.92	145.01	79179	763.67	723.59	1545.00	49.43%
Total Of Member Banks	388475	983.52	933.09	160985	3537.01	3307.84	35649	2903.64	2698.25	585109	7424.2	6939.19	12461.25	59.58%
Karur Vysya Bank	0	0	0	4	0.12	0.12	5	0.36	0.33	9	0.48	0.45		
Ratnakar Bank	5066	10.1	10.1	64	2.13	2.13	32	2.84	2.84	5162	15.07	15.07		
Yes Bank	250	0.36	0.36	22	0.64	0.64	33	2.42	2.42	305	3.42	3.42		
DCB Bank	16	0.05	0.05	48	0.78	0.78	36	2.74	2.74	100	3.57	3.57		
Bandhan Bank	134861	426.25	426.25	0	0	0	0	0	0	134861	426.25	426.25		
Citibank	0	0	0	5	0.14	0.14	2	0.2	0.2	7	0.34	0.34		
Non Member Banks	140193	436.76	436.76	143	3.81	3.81	108	8.56	8.53	140444	449.13	449.1		
Total Of All Banks	528668	1420.28	1369.85	161128	3540.82	3311.65	35757	2912.2	2706.78	725553	7873.33	7388.29		

*Source Mudra Portal

Target and Progress Under of Stand Up India Scheme from 05.04.2016 to 04.12.2017

Name of the Bank	No. Of Branches	Target @ 2 per Branch	2016-17				2017-18 (UPTO 04.12.2017)				Cumulative						
			No. Of A/Cs Sanct.	Amt Sanct.	No. Of A/Cs Disb.	Amt Disb.	%age Progress	No. Of A/Cs Sanct.	Amt Sanct.	No. Of A/Cs Disb.	Amt Disb.	%age of A/Cs disbursed	No. Of A/Cs Sanct.	Amt Sanct.	No. Of A/Cs Disb.	Amt Disb.	% Achievement
Allahabad Bank	959	1918	94	24.32	60	9.03	4.90%	68	14.81	28	3.67	3.55%	162	39.13	88	12.70	8.45%
Bank of Baroda	1144	2288	252	45.90	138	14.82	11.01%	150	27.03	87	8.28	6.56%	402	72.93	225	23.10	17.57%
Bank of India	512	1024	544	88.69	225	12.84	53.13%	54	11.47	20	2.67	5.27%	598	100.16	245	15.51	58.40%
Canara Bank	529	1058	79	21.70	76	18.51	7.47%	22	3.39	8	0.90	2.08%	101	25.09	84	19.41	9.55%
Central Bank of India	608	1216	320	66.07	315	42.89	26.32%	147	29.85	144	19.16	12.09%	467	95.92	459	62.05	38.40%
Punjab National Bank	1292	2584	1344	235.68	709	86.00	52.01%	541	114.04	205	27.73	20.94%	1885	349.72	914	113.73	72.95%
State Bank of India	2157	4314	195	44.17	81	12.11	4.52%	84	19.53	81	14.99	1.95%	279	63.70	162	27.10	6.47%
Syndicate Bank	572	1144	11	2.76	9	1.71	0.96%	26	8.45	26	7.16	2.27%	37	11.21	35	8.87	3.23%
Union Bank of India	938	1876	93	18.14	92	16.67	4.96%	10	2.25	9	1.66	0.53%	103	20.39	101	18.33	5.49%
Andhra Bank	105	210	47	7.92	40	4.46	22.38%	61	9.14	12	1.32	29.05%	108	17.06	52	5.78	51.43%
Bank of Maharashtra	83	166	9	3.40	8	2.22	5.42%	5	1.45	4	0.90	3.01%	14	4.85	12	3.12	8.43%
Bhartiya Mahila Bank	9	18	1	0.25	1	0.01	5.56%	0	0.00	0	0.00	0.00%	1	0.25	1	0.01	5.56%
Corporation Bank	203	406	22	4.13	15	1.10	5.42%	27	6.82	26	6.58	6.65%	49	10.95	41	7.68	12.07%
Dena Bank	83	166	25	4.03	5	0.77	15.06%	8	1.55	6	0.77	4.82%	33	5.58	11	1.54	19.88%
IDBI Bank Ltd.	115	230	22	6.49	16	2.68	9.57%	4	1.29	3	1.00	1.74%	26	7.78	19	3.68	11.30%
Indian Bank	140	280	10	1.24	4	0.46	3.57%	3	0.64	2	0.45	1.07%	13	1.88	6	0.91	4.64%
Indian Overseas Bank	234	468	10	1.49	9	0.94	2.14%	3	0.46	2	0.36	0.64%	13	1.95	11	1.30	2.78%
Oriental Bank of Commerce	403	806	26	9.45	22	4.92	3.23%	9	2.91	5	0.53	1.12%	35	12.36	27	5.45	4.34%
Punjab and Sind Bank	225	450	132	25.51	121	22.41	29.33%	20	2.86	15	1.69	4.44%	152	28.37	136	24.10	33.78%
State Bank of Bikaner & Jaipur	32	64	8	1.63	4	0.68	12.50%	0	0.00	0	0.00	0.00%	8	1.63	4	0.68	12.50%
State Bank of Hyderabad	12	24	0	0.00	0	0.00	0.00%	0	0.00	0	0.00	0.00%	0	0.00	0	0.00	0.00%
State Bank of Mysore	2	4	0	0.00	0	0.00	0.00%	0	0.00	0	0.00	0.00%	0	0.00	0	0.00	0.00%
State Bank of Patiala	80	160	7	1.12	7	1.11	4.38%	0	0.00	0	0.00	0.00%	7	1.12	7	1.11	4.38%
State Bank of Travancore	7	14	0	0.00	0	0.00	0.00%	0	0.00	0	0.00	0.00%	0	0.00	0	0.00	0.00%
UCO Bank	289	578	49	10.29	46	8.80	8.48%	34	6.86	3	0.64	5.88%	83	17.15	49	9.44	14.36%
United Bank of India	103	206	51	7.33	49	5.18	24.76%	5	0.93	3	0.22	2.43%	56	8.26	52	5.40	27.18%
Vijaya Bank	122	244	57	11.91	55	11.04	23.36%	77	13.25	67	9.75	31.56%	134	25.16	122	20.79	54.92%
PSBs Total	10958	21916	3408	643.62	2107	281.36	15.55%	1358	278.96	756	110.44	6.20%	4766	922.58	2863	391.80	21.75%

Agenda No. 9 (Annexure-8)

Target and Progress Under of Stand Up India Scheme from 05.04.2016 to 04.12.2017

Name of the Bank	No. Of Branches	Target @ 2 per Branch	2016-17				2017-18 (UPIO 04.12.2017)				Cumulative				% Achievement	
			No. Of A/Cs Sanct.	Amt Sanct.	No. Of A/Cs Disb.	Amt Disb.	%age Progress	No. Of A/Cs Sanct.	Amt Sanct.	No. Of A/Cs Disb.	Amt Disb.	%age of A/cs disburse d	No. Of A/Cs Sanct.	Amt Sanct.		No. Of A/Cs Disb.
Federal Bank	23	46	0	0.00	0	0.00	0	0.00	0	0.00	0	0.00	0	0.00	0	0.00
Jammu & Kashmir Bank	14	28	0	0.00	0	0.00	0	0.00	0	0.00	0	0.00	0	0.00	0	0.00
Karnataka Bank	11	22	0	0.00	0	0.00	0	0.00	0	0.00	0	0.00	0	0.00	0	0.00
South Indian Bank	9	18	0	0.00	0	0.00	0	0.00	0	0.00	0	0.00	0	0.00	0	0.00
ICICI Bank	247	494	9	2.78	8	2.13	7	1.74	7	1.74	1.42%	16	4.52	15	3.87	3.24%
Axis Bank	200	400	0	0.00	0	0.00	0	0.00	0	0.00	0.00%	0	0.00	0	0.00	0.00%
Indus Ind Bank	90	180	49	9.56	49	7.69	0	0.00	0	0.00	0.00%	49	9.56	49	7.69	27.22%
HDFC Bank	427	854	34	7.35	34	7.35	0	0.00	0	0.00	3.98%	34	7.35	34	7.35	3.98%
Nainital Bank	32	64	0	0.00	0	0.00	2	0.62	2	0.18	3.13%	2	0.62	2	0.18	3.13%
Kotak Mahindra Bank	62	124	0	0.00	0	0.00	0	0.00	0	0.00	0.00%	0	0.00	0	0.00	0.00%
PVTs Total	1115	2230	92	19.69	91	17.17	9	2.36	9	1.93	0.40%	101	22.05	100	19.10	4.53%
Allahabad UP GB	650	1300	6	1.50	5	0.59	3	0.65	3	0.31	0.23%	9	2.15	8	0.90	0.69%
Baroda UP Gramin Bank	946	1892	39	8.67	13	1.99	8	1.29	3	0.08	0.42%	47	9.96	16	2.07	2.48%
Gramin Bank of Aiyavari	697	1394	33	5.99	26	2.24	5	0.68	3	0.25	0.36%	38	6.67	29	2.49	2.73%
Kashi Gomi Samyut G Bank	415	830	1	0.15	0	0.00	3	0.46	2	0.20	0.36%	4	0.61	2	0.20	0.48%
Prathma Bank	401	802	7	1.23	7	1.00	1	0.75	1	0.75	0.12%	8	1.98	8	1.75	1.00%
Purvanchal Bank	571	1142	0	0.00	0	0.00	0	0.00	0	0.00	0.00%	0	0.00	0	0.00	0.00%
Sarva UP GB	504	1008	9	1.57	9	1.12	50	6.56	12	1.18	4.96%	59	8.13	21	2.30	5.85%
RRBs Total	4184	8368	95	19.11	60	6.94	70	10.39	24	2.77	0.84%	165	29.50	84	9.71	1.97%
Grand Total	16257	32514	3595	682.42	2258	305.47	1437	291.70	789	115.14	4.42%	5032	974.12	3047	420.61	15.48%

साहकारी ऋण मुक्ति योजना एवं संयुक्त देयता समूह

साहकारी ऋण मुक्ति योजना

देश एवं प्रदेश में अनेक किसान अपनी छोटी-छोटी वित्तीय आवश्यकताओं हेतु साहकारों अथवा गैर संस्थागत माध्यम से ऋण लेते हैं जिससे जहाँ एक ओर उनका शोषण होता है वहीं दूसरी ओर वे इस ऋण के मकड़ जाल से निकल पाने में परेशानी महसूस करते हैं। नाबार्ड ने इस विषय में अपने अध्ययन के आधार पर एक बैंकेबल योजना तैयार की जिसका क्रियांवयन बैंकों के माध्यम से किया जा रहा है। यह योजना सभी वाणिज्यिक बैंकों, क्षेत्रीय ग्रामीण बैंकों व कोआपरेटिव बैंकों के माध्यम से संचालित की जा रही है। उल्लेखनीय है कि नाबार्ड के माध्यम से योजनांतर्गत प्रदत्त ऋण के सापेक्ष पुनर्वित्त की सुविधा उपलब्ध है।

वित्तीय वर्ष 2017-18 हेतु नाबार्ड द्वारा इस योजनांतर्गत कुल -30,000- का लक्ष्य निर्धारित किया गया। उल्लेखनीय है कि नाबार्ड द्वारा Tenant Farmers & oral leasee श्रेणी के काश्तकारों को Loan eligibility Cards जारी किये जाने हेतु राज्य सरकार से आवश्यक कार्यवाही किये जाने हेतु अनुरोध किया है।

योजनांतर्गत प्रगति संलग्नक- 1 के माध्यम से प्रस्तुत है। वित्तीय वर्ष 2017-18 के दौरान समीक्षा अवधि में -1328- नये लाभार्थियों को योजना का लाभ प्रदान किया गया है तथा योजना के प्रारम्भ से अभी तक यह संख्या -124273- है।

संयुक्त देयता समूह

संयुक्त देयता समूह 4 से 10 व्यक्तियों का अनौपचारिक समूह है जो एकल या समूह प्रक्रिया के द्वारा परस्पर गारंटी पर बैंक ऋण प्राप्त करने के उद्देश्य से एक साथ जुड़ते हैं। प्राथमिक तौर पर संयुक्त देयता समूह का गठन छोटे काश्तकारों तथा जमीन के मालिकाना अधिकार के बिना खेती करने वाले पट्टेदारी किसानों को लेकर किया जा सकता है।

योजनान्तर्गत प्रगति संलग्नक- 2 के माध्यम से प्रस्तुत है। वित्तीय वर्ष 2017-18 के दौरान समीक्षा अवधि में -8407- नये लाभार्थियों को योजना का लाभ प्रदान किया गया है तथा योजना के प्रारम्भ से यह संख्या -105872- हो गयी है।

Agenda No. 10					
(Annexure-1)					
Position of Debt Swap Scheme					
Progress for Quarter Ended Sept 2017					
(Amt. in lac)					
SL. NO.	Name of Bank	Advance Amt (01.04.2017 To 30.09.2017)		Cumulative (updated)	
		No.	Amt.	No.	Amt.
1	ALLAHABAD BANK	4	2.00	6290	1036.00
2	BANK OF BARODA	8	1.05	2217	441.67
3	BANK OF INDIA	36	42.00	2005	531.36
4	CANARA BANK	70	16.45	3431	1123.67
5	CENTRAL BANK OF INDIA	4	16.00	722	372.25
6	PUNJAB NATIONAL BANK	235	234.26	39641	21309.48
7	STATE BANK OF INDIA	7	14.00	1910	1303.51
8	SYNDICATE BANK	343	271.26	3348	2625.92
9	UNION BANK OF INDIA	278	159.00	4997	2529.07
	SUB TOTAL	985	756.02	64561	31272.93
10	ANDHRA BANK	0	0.00	0	0.00
11	BANK OF MAHARASHTRA	0	0.00	0	0.00
12	CORPORATION BANK	0	0.00	0	0.00
13	DENA BANK	5	0.82	33	31.47
14	IDBI LTD.	0	0.00	0	0.00
15	INDIAN BANK	0	0.00	0	0.00
16	INDIAN OVERSEAS BANK	0	0.00	0	0.00
17	ORIENTAL BANK OF COMMERCE	0	0.00	937	943.00
18	PUNJAB & SIND BANK	0	0.00	1	5.00
19	UCO BANK	0	0.00	147	301.00
20	UNITED BANK OF INDIA	0	0.00	0	0.00
21	VIJAYA BANK	0	0.00	0	0.00
	SUB TOTAL	5	0.82	1118	1280.47
22	AXIS BANK	0	0.00	0	0.00
23	HDFC BANK LTD.	320	320.00	7131	11188.41
24	ICICI BANK LTD	0	0.00	0	0.00
25	INDUSIND BANK LTD.	0	0.00	0	0.00
26	KOTAK MAHINDRA BANK LTD.	0	0.00	0	0.00
27	THE FEDERAL BANK LTD.	0	0.00	0	0.00
28	THE JAMMU & KASHMIR BANK LTD.	0	0.00	0	0.00
29	THE KARNATKA BANK LTD	0	0.00	0	0.00
30	THE NAINITAL BANK LTD	0	0.00	0	0.00
31	THE SOUTH INDIAN BANK LTD.	0	0.00	0	0.00
	SUB TOTAL	320	320.00	7131	11188.41
32	ALLAHABAD U P GRAMIN BANK	1	0.54	24843	6796.00
33	GRAMIN BANK OF ARYAVART	0	0.00	3951	664.45
34	BARODA UTTAR PRADESH GRAMIN BANK	0	0.00	4315	679.17
35	KASHI GOMTI SAMYUT GRAMIN BANK	17	35.00	1673	1928.00
36	PRATHAMA BANK	0	0.00	2344	1037.00
37	PURVANCHAL KSHETRIYA GRAMIN BANK	0	0.00	108	30175.07
38	SARVA U P GRAMIN BANK	0	0.00	14229	44979.06
	SUB TOTAL	18	35.54	51463	86258.75
	GRAND TOTAL	1328	1112.38	124273	130000.56

**Position of Joint Liability Group
Progress for Quarter Ended Sept 2017**

(Amt. in lac)

SL. NO.	Name of Bank	Advance Amt (01.04.2017 To 30.09.2017)		Cumulative (updated)	
		No.	Amt.	No.	Amt.
1	ALLAHABAD BANK	101	43.00	1606	1032.94
2	BANK OF BARODA	5	1.70	602	401.62
3	BANK OF INDIA	52	86.00	743	510.46
4	CANARA BANK	18	13.65	410	172.71
5	CENTRAL BANK OF INDIA	0	0.00	72	81.21
6	PUNJAB NATIONAL BANK	112	116.80	412	307.54
7	STATE BANK OF INDIA	18	18.11	2058	1180.06
8	SYNDICATE BANK	92	122.26	274	137.00
9	UNION BANK OF INDIA	21	24.50	2078	1800.51
	SUB TOTAL	419	426.02	8255	5624.05
10	ANDHRA BANK	0	0.00	0	0.00
11	BANK OF MAHARASHTRA	0	0.00	0	0.00
12	CORPORATION BANK	0	0.00	0	0.00
13	DENA BANK	10	2.06	33	13.76
14	IDBI LTD.	0	0.00	34	73.90
15	INDIAN BANK	0	0.00	0	0.00
16	INDIAN OVERSEAS BANK	0	0.00	0	0.00
17	ORIENTAL BANK OF COMMERCE	0	0.00	30	27.75
18	PUNJAB & SIND BANK	0	0.00	1	1.50
19	UCO BANK	0	0.00	142	288.00
20	UNITED BANK OF INDIA	0	0.00	0	0.00
21	VIJAYA BANK	0	0.00	0	0.00
	SUB TOTAL	10	2.06	240	404.91
22	AXIS BANK	2133	1962.86	15231	5654.63
23	HDFC BANK LTD.	4808	6743.10	26129	13704.70
24	ICICI BANK LTD	0	0.00	0	0.00
25	INDUSIND BANK LTD.	84	178.29	84	178.29
26	KOTAK MAHINDRA BANK LTD.	0	0.00	16745	21901.00
27	THE FEDERAL BANK LTD.	0	0.00	0	0.00
28	THE JAMMU & KASHMIR BANK LTD.	0	0.00	0	0.00
29	THE KARNATKA BANK LTD	0	0.00	0	0.00
30	THE NAINITAL BANK LTD	0	0.00	0	0.00
31	THE SOUTH INDIAN BANK LTD.	0	0.00	0	0.00
	SUB TOTAL	7025	8884.25	58189	41438.62
32	ALLAHABAD U P GRAMIN BANK	5	5.40	2984	2745.80
33	GRAMIN BANK OF ARYAVART	521	153.81	6571	3225.24
34	BARODA UTTAR PRADESH GRAMIN BANK	0	0.00	2389	1928.16
35	KASHI GOMTI SAMYUT GRAMIN BANK	17	35.00	1688	1956.00
36	PRATHAMA BANK	275	149.00	10079	5571.00
37	PURVANCHAL KSHETRIYA GRAMIN BANK	64	88.00	10835	4851.93
38	SARVA U P GRAMIN BANK	71	103.02	4642	5098.29
	SUB TOTAL	953	534.23	39188	25376.42
	GRAND TOTAL	8407	9846.56	105872	72844.00

वसूली-प्राथमिकता प्राप्त क्षेत्र, वसूली प्रमाण पत्र निर्गत खाते, सरकार द्वारा प्रायोजित योजनांतर्गत एवं गैर निष्पादक आस्तियाँ

(क) वसूली-प्राथमिकता प्राप्त क्षेत्र

बैंकवार कृषि व प्राथमिकता प्राप्त क्षेत्र के अंतर्गत सितम्बर 2017 में ऋण वसूली की स्थिति क्रमशः संलग्नक- 1 व 2 के माध्यम से प्रस्तुत की गयी है जिसका विवरण निम्नानुसार है:-

(राशि करोड़ में)

विवरण	मांग	वसूली	अतिदेय	वसूली% (सितम्बर 2017)	वसूली% (सितम्बर 2016)
कृषि	46000.68	29877.25	16123.44	64.95	63.85
प्राथमिकता प्राप्त क्षेत्र	70380.03	45528.48	24851.55	64.69	63.06

उपरोक्त आँकड़ों के विश्लेषण से ज्ञात होता है कि कृषि व प्राथमिकता प्राप्त क्षेत्र के अंतर्गत सितम्बर 2017 तक क्रमशः 64.95 व 64.69 प्रतिशत वसूली रही है जो गत वर्ष की समान अवधि के सापेक्ष अधिक रही है।

(ख) वसूली प्रमाण पत्र निर्गत खातों में वसूली

सितम्बर 2017 को समाप्त अवधि में बैंकवार लम्बित वसूली प्रमाण पत्रों की स्थिति संलग्नक - 3 के द्वारा परिलक्षित की गयी है। अद्यतन स्थिति के अनुसार कुल -838069- वसूली प्रमाण पत्र तहसील स्तर पर वसूली हेतु लम्बित है जिनमें बैंकों की कुल ₹ 5510.40 करोड़ की धनराशि निहित है। वर्ष 2017-18 के दौरान समीक्षा अवधि तक इन खातों में कुल ₹ 276.57 करोड़ की धनराशि वसूल की गयी है। यहाँ तहसील स्तर से वसूली प्रक्रिया में और सघन प्रयास व सहयोग की अपेक्षा है।

एस.एल.बी.सी. ने बोर्ड ऑफ रेवेन्यू से प्राप्त जनपदवार Login ID व Password सभी बैंकों को प्रेषित करते हुए सभी वसूली प्रमाण पत्रों के कम्प्यूटरीकरण हेतु अनुरोध किया है। राज्य सरकार द्वारा इस विषय में पूरा सहयोग प्रदान किया जा रहा है। इस कार्य के पूर्ण करते हुए इसे नियमित रूप से अपनाने हेतु बैंकों से पुनः अनुरोध है।

सरफेसी एक्ट 2002-

विदित है कि बैंकों द्वारा क्रानिक देयों की वसूली हेतु सरकार द्वारा लागू सरफेसी एक्ट के अंतर्गत कार्यवाही की जाती है तथा स्थानीय प्रशासन से आवश्यकतानुसार सहयोग हेतु अनुरोध किया जाता है। अनेक मामलों में यह बात सामने आ रही है कि जिलाधिकारी स्तर से वांछित सहयोग प्राप्त नहीं हो रहा है व इन मामलों में अत्यधिक विलम्ब होता है जिसके कारण ऋण वसूली की प्रक्रिया बाधित हो रही है।

(ग) सरकार द्वारा प्रायोजित योजनाओं के अंतर्गत ऋण वसूली की स्थिति

सरकार द्वारा प्रायोजित योजनाओं के अंतर्गत वाणिज्यिक बैंकों एवं क्षेत्रीय ग्रामीण बैंकों की सितम्बर 2017 तक की ऋण वसूली की स्थिति संलग्नक- 4 से 10 के माध्यम से प्रस्तुत है। संक्षेप में योजनावार स्थिति निम्नानुसार है:-

योजना	वाणिज्यिक बैंक		क्षेत्रीय ग्रामीण बैंक	
SRMS	39%	(40%)	लागू नहीं	
SCP	42%	(42%)	44%	(33%)
SJSRY	42%	(42%)	लागू नहीं	
SGSY	45%	(45%)	36%	(41%)
SMDP	47%	(48%)	58%	(58%)
KVIC (Margin Money Scheme)	63%	(53%)	56%	(45%)
KVIB (MMGR Yojna)	49%	(47%)	33%	(35%)

(कोष्ठक में दर्शाया गया प्रतिशत सितम्बर 2016 का है)

- विभिन्न नोडल विकास विभागों से बैंकों की वसूली स्थिति में वांछित सहयोग का अनुरोध है ताकि इस अतिदेय राशि को पुनः बैंक ऋण के माध्यम से रिसाईकिल किया जा सके।

(घ) गैर निष्पादक आस्तियों के अंतर्गत वसूली

गैर निष्पादक आस्तियों के अंतर्गत वसूली की सितम्बर 2017 तक की प्रगति निम्नानुसार है:-

(राशि करोड़ में)

Institution	NPA Level As on 01.04.2017	Additions 01.04.2017 to 30.09.2017	Recovery 01.04.2017 to 30.09.2017	O/s Adv. As on 30.09.2017	NPA Level	
					As on 30.09.2017	% against O/S level
Comm. Banks	28977.91	11859.10	6948.81	367678.11	33888.20	9.22 (4.23)
RRBs	4277.35	2875.70	2197.83	38768.97	4955.22	12.78 (8.89)
Cooperatives	1471.35	-	102.70	13984.02	1368.65	9.78 (14.08)
Total	34726.61	14734.80	9249.34	420431.10	40212.07	9.56 (4.91)

(कोष्ठक में दर्शाया गया प्रतिशत सितम्बर 2016 का है)

- वाणिज्यिक व क्षेत्रीय ग्रामीण बैंकों में गैर निष्पादक आस्तियों की स्थिति संलग्नक - 11 के माध्यम से परिलक्षित की गयी है।

उल्लेखनीय है कि वाणिज्यिक बैंकों, क्षेत्रीय ग्रामीण बैंकों एवं कोऑपरेटिव बैंको में गैर निष्पादक आस्तियों का स्तर सितम्बर 2017 में क्रमशः 9.22%, 12.78% व 9.78% रहा है। विगत वर्ष की आलोच्य अवधि से वाणिज्यिक बैंकों एवं क्षेत्रीय ग्रामीण बैंको के गैर निष्पादक आस्तियों का स्तर बढ़ा है जबकि कोऑपरेटिव बैंको में गैर निष्पादक आस्तियों का स्तर घटा है। कुल गैर निष्पादक आस्तियों का औसत स्तर 9.56% है।

RECOVERY POSITION UNDER AGRICULTURE AS ON SEPT 2017

(Amt. in lac)

Sl. No.	Name of Bank	Demand Raised	Amount Recovered	Over-due	Recovery %
1	ALLAHABAD BANK	144637.03	120448.49	24188.54	83.28
2	BANK OF BARODA	138106.00	102903.00	35203.00	74.51
3	BANK OF INDIA	86271.00	78912.00	7359.00	91.47
4	CANARA BANK	191591.25	131516.16	60075.09	68.64
5	CENTRAL BANK OF INDIA	23645.81	13855.31	9790.50	58.60
6	PUNJAB NATIONAL BANK	353176.56	225150.23	128026.33	63.75
7	STATE BANK OF INDIA	1001857.00	642261.00	359596.00	64.11
8	SYNDICATE BANK	54089.25	23410.12	30679.13	43.28
9	UNION BANK OF INDIA	123921.07	69414.28	54506.79	56.01
10	ANDHRA BANK	1965.00	1789.00	176.00	91.04
11	BANK OF MAHARASHTRA	186.00	25.00	161.00	13.44
12	CORPORATION BANK	18591.00	840.00	17751.00	4.52
13	DENA BANK	1823.30	311.00	1512.30	17.06
14	IDBI LTD.	2064.00	1531.00	533.00	74.18
15	INDIAN BANK	3745.02	464.22	3280.80	12.40
16	INDIAN OVERSEAS BANK	11975.82	1453.49	10522.33	12.14
17	ORIENTAL BANK OF COMMERCE	118559.17	63284.59	55274.58	53.38
18	PUNJAB & SIND BANK	42179.66	31026.97	11152.69	73.56
19	UCO BANK	9045.39	1886.38	7159.01	20.85
20	UNITED BANK OF INDIA	337.84	139.86	197.98	41.40
21	VIJAYA BANK	4525.00	2000.00	2525.00	44.20
22	AXIS BANK	37004.54	18141.68	18862.86	49.03
23	HDFC BANK LTD.	11523.63	10078.16	1445.47	87.46
24	ICICI BANK LTD	0.00	0.00	0.00	0.00
25	INDUSIND BANK LTD.	571.59	128.74	442.85	22.52
26	KOTAK MAHINDRA BANK LTD.	0.00	0.00	0.00	0.00
27	THE FEDERAL BANK LTD.	158.93	66.04	92.89	41.55
28	THE JAMMU & KASHMIR BANK LTD.	0.00	0.00	0.00	0.00
29	THE KARNATKA BANK LTD	123.00	75.00	48.00	60.98
30	THE NAINITAL BANK LTD	2686.33	2002.13	684.20	74.53
31	THE SOUTH INDIAN BANK LTD.	0.00	0.00	0.00	0.00
	TOTAL OF COMMERCIAL. BANKS	2384360.19	1543113.85	841246.34	64.72
32	U P S G V BANK LTD	0.00	0.00	0.00	0.00
33	U P COOP BANK LTD	132005.00	53719.21	78285.79	40.69
	TOTAL OF COOPERATIVE BANKS	132005.00	53719.21	78285.79	40.69
34	ALLAHABAD U P GRAMIN BANK	501665.18	283394.07	218271.11	56.49
35	GRAMIN BANK OF ARYAVART	546245.33	348461.42	197783.91	63.79
36	BARODA UTTAR PRADESH GRAMIN BANK	156501.90	123174.00	33327.90	78.70
37	KASHI GOMTI SAMYUT GRAMIN BANK	96018.00	81407.00	14611.00	84.78
38	PRATHAMA BANK	323601.00	232268.00	91333.00	71.78
39	PURVANCHAL KSHETRIYA GRAMIN BANK	200152.31	98015.84	102136.47	48.97
40	SARVA U P GRAMIN BANK	259519.62	224171.29	35348.33	86.38
	TOTAL OF RRBs	2083703.34	1390891.62	692811.72	66.75
	GRAND TOTAL	4600068.53	2987724.68	1612343.85	64.95

RECOVERY POSITION UNDER PRIORITY SECTORS AS ON SEPT 2017

(Amt. in lac)

Sl. No.	Name of Bank	Demand Raised	Amount Recovered	Over-due	Recovery %
1	ALLAHABAD BANK	351343.97	236397.17	114946.80	67.28
2	BANK OF BARODA	243640.43	159784.25	83856.18	65.58
3	BANK OF INDIA	136562.00	114846.00	21716.00	84.10
4	CANARA BANK	244755.52	169649.66	75105.86	69.31
5	CENTRAL BANK OF INDIA	43535.47	21772.12	21763.35	50.01
6	PUNJAB NATIONAL BANK	555030.90	358716.36	196314.54	64.63
7	STATE BANK OF INDIA	1491807.00	965981.00	525826.00	64.75
8	SYNDICATE BANK	131160.19	55618.60	75541.59	42.41
9	UNION BANK OF INDIA	278926.61	182165.65	96760.96	65.31
10	ANDHRA BANK	3714.00	3043.71	670.29	81.95
11	BANK OF MAHARASHTRA	2798.00	406.00	2392.00	14.51
12	CORPORATION BANK	28991.00	2740.00	26251.00	9.45
13	DENA BANK	4148.05	1222.27	2925.78	29.47
14	IDBI LTD.	18674.00	16727.00	1947.00	89.57
15	INDIAN BANK	6479.31	1848.84	4630.47	28.53
16	INDIAN OVERSEAS BANK	27206.97	5324.87	21882.10	19.57
17	ORIENTAL BANK OF COMMERCE	257515.21	99792.75	157722.46	38.75
18	PUNJAB & SIND BANK	58264.04	35195.00	23069.04	60.41
19	UCO BANK	14582.97	3930.63	10652.34	26.95
20	UNITED BANK OF INDIA	1682.96	662.79	1020.17	39.38
21	VIJAYA BANK	77229.00	41203.00	36026.00	53.35
22	AXIS BANK	182382.02	127781.30	54600.72	70.06
23	HDFC BANK LTD.	45627.26	39812.02	5815.24	87.25
24	ICICI BANK LTD	0.00	0.00	0.00	0.00
25	INDUSIND BANK LTD.	2490.95	417.56	2073.39	16.76
26	KOTAK MAHINDRA BANK LTD.	0.00	0.00	0.00	0.00
27	THE FEDERAL BANK LTD.	1029.43	821.02	208.41	79.75
28	THE JAMMU & KASHMIR BANK LTD.	0.00	0.00	0.00	0.00
29	THE KARNATKA BANK LTD	311.25	207.79	103.46	66.76
30	THE NAINITAL BANK LTD	5634.20	2578.30	3055.90	45.76
31	THE SOUTH INDIAN BANK LTD.	0.00	0.00	0.00	0.00
	TOTAL OF COMMERCIAL BANKS	4215522.71	2648645.66	1566877.05	62.83
32	U P S G V BANK LTD	0.00	0.00	0.00	0.00
33	U P COOP BANK LTD	132005.00	53719.21	78285.79	40.69
	TOTAL OF COOPERATIVE BANKS	132005.00	53719.21	78285.79	40.69
34	ALLAHABAD U P GRAMIN BANK	542789.45	318075.70	224713.75	58.60
35	GRAMIN BANK OF ARYAVART	656073.45	421560.80	234512.65	64.26
36	BARODA UTTAR PRADESH GRAMIN BANK	247050.91	185429.55	61621.36	75.06
37	KASHI GOMTI SAMYUT GRAMIN BANK	212054.00	183421.00	28633.00	86.50
38	PRATHAMA BANK	354640.00	258510.00	96130.00	72.89
39	PURVANCHAL KSHETRIYA GRAMIN BANK	387386.32	234917.90	152468.42	60.64
40	SARVA U P GRAMIN BANK	290481.05	248568.16	41912.89	85.57
	TOTAL OF RRBs	2690475.18	1850483.11	839992.07	68.78
	GRAND TOTAL	7038002.89	4552847.98	2485154.91	64.69

POSITION OF PENDING RECOVERY CERTIFICATES AS ON SEPT 2017

SL. No.	Name of Bank	RCs pending less than 1 Year		RCs pending above 1 Year		Total pending RCs		Recoveries made against the RCs during the year (01.04.2017 To 30.09.2017)		RCs upto Rs.1.00 lac		RCs more than Rs.1.00 lac	
		No.	Amt.	No.	Amt.	No.	Amt.	No.	Amt.	No.	Amt.	No.	Amt.
1	ALLAHABAD BANK	9327	4403.61	27817	44050.30	37144	48453.91	2363	840.28	36836	48171.91	308	282.00
2	BANK OF BARODA	9304	5906.57	22388	14282.56	31692	20189.23	893	279.23	20956	9149.72	10736	11039.51
3	BANK OF INDIA	11120	3665.00	42369	13864.30	53489	17529.30	0	0.00	11941	9172.79	41548	8556.51
4	CANARA BANK	7958	3940.32	9934	7236.68	17990	11177.00	0	0.00	9477	4048.46	8513	7128.54
5	CENTRAL BANK OF INDIA	5677	11408.44	27481	20951.79	33158	32360.23	1064	1338.69	10117	22418.88	23041	9941.35
6	PUNJAB NATIONAL BANK	67940	90956.51	72827	38285.05	140767	129221.56	15517	13160.17	36898	40334.10	103869	88887.46
7	STATE BANK OF INDIA	46300	35349.81	90542	90954.33	136842	126304.14	965	249.25	72737	54484.99	64105	71819.15
8	SYNDICATE BANK	10587	9602.25	14265	10726.45	24852	20328.70	7111	5391.39	11394	14580.45	13458	5748.25
9	UNION BANK OF INDIA	15443	7481.17	20285	14118.17	35728	21599.34	9821	2146.66	15848	12830.89	19880	8768.45
10	ANDHRA BANK	31	25.20	20	27.92	51	53.12	0	0.00	31	42.32	20	10.80
11	BANK OF MAHARASHTRA	21	304.00	66	203.32	87	507.32	0	0.00	75	8.41	12	498.91
12	CORPORATION BANK	75	56.55	23	40.68	98	97.23	0	0.00	89	87.11	9	10.12
13	DENA BANK	12	10.00	213	362.40	225	372.40	0	0.00	27	296.95	198	75.45
14	IDBI LTD.	0	0.00	0	0.00	0	0.00	0	0.00	0	0.00	0	0.00
15	INDIAN BANK	18	56.94	111	857.57	129	914.51	0	0.00	83	683.86	46	230.65
16	INDIAN OVERSEAS BANK	337	444.00	1187	1237.75	1524	1681.75	59	75.00	869	1303.25	655	378.50
17	ORIENTAL BANK OF COMMERCE	4519	13289.21	2001	3200.79	6520	16490.00	41	2.13	3043	2175.45	3477	14314.55
18	PUNJAB & SIND BANK	959	1548.86	3290	3475.44	4249	5024.30	171	126.11	2390	4061.45	1859	962.85
19	UCO BANK	2561	1412.00	12578	1792.00	15139	3204.00	0	0.00	1983	1307.72	13156	1896.28
20	UNITED BANK OF INDIA	35	454.00	415	258.00	450	712.00	0	0.00	69	682.64	381	29.36
21	VIJAYA BANK	393	404.39	698	684.73	1091	1089.12	0	0.00	431	565.91	660	523.21
22	AXIS BANK	85	440.00	307	525.52	392	965.52	25	90.79	265	568.44	127	397.08
23	HDFC BANK LTD.	0	0.00	0	0.00	0	0.00	0	0.00	0	0.00	0	0.00
24	ICICI BANK LTD.	0	0.00	0	0.00	0	0.00	0	0.00	0	0.00	0	0.00
25	INDUSIND BANK LTD.	0	0.00	0	0.00	0	0.00	0	0.00	0	0.00	0	0.00
26	KOTAK MAHINDRA BANK LTD.	0	0.00	0	0.00	0	0.00	0	0.00	0	0.00	0	0.00
27	THE FEDERAL BANK LTD.	0	0.00	0	0.00	0	0.00	0	0.00	0	0.00	0	0.00
28	THE JAMMU & KASHMIR BANK LTD.	11	731.28	24	853.97	35	1585.25	0	0.00	31	1581.98	4	3.27
29	THE KARNATAKA BANK LTD.	0	0.00	0	0.00	0	0.00	0	0.00	0	0.00	0	0.00
30	THE MAHARASHTRA BANK LTD.	2	1.20	343	405.86	345	407.06	1	1.00	50	137.06	295	270.00
31	THE SOUTH INDIAN BANK LTD.	0	0.00	0	0.00	0	0.00	0	0.00	0	0.00	0	0.00
32	TOTAL OF COMMERCIAL BANKS	192715	191891.31	349184	268375.58	541997	460266.99	38031	23700.70	235640	228694.74	306357	231572.25
33	ALLAHABAD U P GRAMIN BANK	1145	1389.45	12045	8238.85	13190	9628.30	358	363.01	4121	6152.42	9069	3475.88
34	BARODA UTTAR PRADESH GRAMIN BANK	18451	7504.67	39205	9192.36	57656	16697.03	3189	292.32	14060	7800.12	43596	8896.91
35	KASHI GOMTI SAMYUT GRAMIN BANK	15240	6989.97	86479	12882.03	101719	19872.00	722	146.14	4743	6962.64	96976	12909.36
36	PRATHAMA BANK	1185	315.00	62680	6496.40	63865	6811.40	0	0.00	43400	6436.40	20465	375.00
37	PURVANCHAL KSHETRIYA GRAMIN BANK	2181	3559.00	12665	13357.00	14846	16916.00	533	1066.00	2976	3383.20	11870	13532.80
38	SARVA U P GRAMIN BANK	18959	8547.43	4663	2335.39	23622	10882.82	1275	296.89	6491	4349.54	17131	6533.28
39	SARVA U P GRAMIN BANK	3149	1849.68	18025	8115.45	21174	9965.13	1249	1791.48	6340	4365.89	18834	5599.24
TOTAL OF RRBs		60310	30155.20	235762	60617.48	296072	90772.68	8226	3955.84	78131	39450.21	217941	51322.47
GRAND TOTAL		253025	222046.51	585044	328993.16	838069	551039.67	46257	27656.54	313771	268144.95	524298	282894.72

RECOVERY POSITION OF GOVT. SPONSORED SCHEMES

AS ON SEPT 2017

COMMERCIAL BANKS

SRMS

(Amt. In lacs)

Sl. No.	Name of Bank	Demand Raised	Amount Recovered	Amount Overdue	Recovery %
1	ALLAHABAD BANK	51.98	36.12	15.86	69
2	BANK OF BARODA	3.52	2.16	1.36	61
3	BANK OF INDIA	8.30	4.52	3.78	54
4	CANARA BANK	7.25	4.95	2.30	68
5	CENTRAL BANK OF INDIA	0.00	0.00	0.00	0
6	PUNJAB NATIONAL BANK	14.52	0.72	13.80	5
7	STATE BANK OF INDIA	325.87	137.81	188.06	42
8	SYNDICATE BANK	1.35	0.85	0.50	63
9	UNION BANK OF INDIA	2.54	0.83	1.71	33
10	ANDHRA BANK	0.00	0.00	0.00	0
11	BANK OF MAHARASHTRA	79.00	7.50	71.50	9
12	CORPORATION BANK	0.00	0.00	0.00	0
13	DENA BANK	3.98	1.90	2.08	48
14	IDBI LTD.	0.00	0.00	0.00	0
15	INDIAN BANK	0.00	0.00	0.00	0
16	INDIAN OVERSEAS BANK	0.00	0.00	0.00	0
17	ORIENTAL BANK OF COMMERCE	9.00	2.00	7.00	22
18	PUNJAB & SIND BANK	2.00	0.73	1.27	37
19	UCO BANK	0.00	0.00	0.00	0
20	UNITED BANK OF INDIA	4.34	2.14	2.20	49
21	VIJAYA BANK	0.00	0.00	0.00	0
22	AXIS BANK	0.00	0.00	0.00	0
23	HDFC BANK LTD.	0.00	0.00	0.00	0
24	ICICI BANK LTD	0.00	0.00	0.00	0
25	INDUSIND BANK LTD.	0.00	0.00	0.00	0
26	KOTAK MAHINDRA BANK LTD.	0.00	0.00	0.00	0
27	THE FEDERAL BANK LTD.	0.00	0.00	0.00	0
28	THE JAMMU & KASHMIR BANK LTD.	0.00	0.00	0.00	0
29	THE KARNATKA BANK LTD	0.00	0.00	0.00	0
30	THE NAINITAL BANK LTD	0.00	0.00	0.00	0
31	THE SOUTH INDIAN BANK LTD.	0.00	0.00	0.00	0
	Total	513.65	202.23	311.42	39

RECOVERY POSITION OF GOVT. SPONSORED SCHEMES

AS ON SEPT 2017

Special Component Plan (SCP)

(Amt. In lacs)

Sl. No.	Name of Bank	Demand Raised	Amount Recovered	Amount Overdue	Recovery %
1	ALLAHABAD BANK	3799.70	1926.39	1873.31	51
2	BANK OF BARODA	2464.79	1354.87	1109.92	55
3	BANK OF INDIA	213.47	198.48	14.99	93
4	CANARA BANK	305.15	195.15	110.00	64
5	CENTRAL BANK OF INDIA	1779.19	441.44	1337.75	25
6	PUNJAB NATIONAL BANK	1842.19	796.19	1046.00	43
7	STATE BANK OF INDIA	6911.00	2810.00	4101.00	41
8	SYNDICATE BANK	1496.23	639.29	856.94	43
9	UNION BANK OF INDIA	618.37	329.78	288.59	53
10	ANDHRA BANK	0.00	0.00	0.00	0
11	BANK OF MAHARASHTRA	1140.00	25.00	1115.00	2
12	CORPORATION BANK	0.00	0.00	0.00	0
13	DENA BANK	5.53	2.91	2.62	53
14	IDBI LTD.	0.00	0.00	0.00	0
15	INDIAN BANK	53.10	21.10	32.00	40
16	INDIAN OVERSEAS BANK	87.21	27.01	60.20	31
17	ORIENTAL BANK OF COMMERCE	78.92	29.73	49.19	38
18	PUNJAB & SIND BANK	34.14	8.87	25.27	26
19	UCO BANK	83.25	14.28	68.97	17
20	UNITED BANK OF INDIA	8.38	1.12	7.26	13
21	VIJAYA BANK	45.00	23.00	22.00	51
22	AXIS BANK	0.00	0.00	0.00	0
23	HDFC BANK LTD.	0.00	0.00	0.00	0
24	ICICI BANK LTD	0.00	0.00	0.00	0
25	INDUSIND BANK LTD.	0.00	0.00	0.00	0
26	KOTAK MAHINDRA BANK LTD.	0.00	0.00	0.00	0
27	THE FEDERAL BANK LTD.	0.00	0.00	0.00	0
28	THE JAMMU & KASHMIR BANK LTD.	0.00	0.00	0.00	0
29	THE KARNATKA BANK LTD	0.00	0.00	0.00	0
30	THE NAINITAL BANK LTD	0.81	0.00	0.81	0
31	THE SOUTH INDIAN BANK LTD.	0.00	0.00	0.00	0
	Sub Total OF COMM. BANKS	20966.43	8844.61	12121.82	42
32	ALLAHABAD U P GRAMIN BANK	629.45	36.78	592.67	6
33	GRAMIN BANK OF ARYAVART	2628.75	1355.38	1273.37	52
34	BARODA UTTAR PRADESH GRAMIN BANK	855.40	418.00	437.40	49
35	KASHI GOMTI SAMYUT GRAMIN BANK	689.00	387.00	302.00	56
36	PRATHAMA BANK	1369.77	466.12	903.65	34
37	PURVANCHAL KSHETRIYA GRAMIN BANK	2388.52	1140.36	1248.16	48
38	SARVA U P GRAMIN BANK	1457.99	571.52	886.47	39
	Sub Total OF RRBs	10018.88	4375.16	5643.72	44
	GRAND TOTAL	30985.31	13219.77	17765.54	43

RECOVERY POSITION OF GOVT. SPONSORED SCHEMES**AS ON SEPT 2017****COMMERCIAL BANKS****Swarna Jayanti Shahari Swarojgar Yojna (SJSRY)**

(Amt. in lacs)

Sl. No.	Name of Bank	Demand Raised	Amount Recovered	Amount Overdue	Recovery %
1	ALLAHABAD BANK	2660.72	1092.98	1567.74	41
2	BANK OF BARODA	567.58	278.91	288.67	49
3	BANK OF INDIA	356.56	283.28	73.28	79
4	CANARA BANK	901.30	595.35	305.95	66
5	CENTRAL BANK OF INDIA	0.00	0.00	0.00	0
6	PUNJAB NATIONAL BANK	895.25	193.05	702.20	22
7	STATE BANK OF INDIA	5615.00	2147.50	3467.50	38
8	SYNDICATE BANK	1025.00	425.10	599.90	41
9	UNION BANK OF INDIA	376.29	189.67	186.62	50
10	ANDHRA BANK	9.98	6.25	3.73	63
11	BANK OF MAHARASHTRA	46.20	5.84	40.36	13
12	CORPORATION BANK	110.00	21.10	88.90	19
13	DENA BANK	37.01	18.34	18.67	50
14	IDBI LTD.	0.00	0.00	0.00	0
15	INDIAN BANK	0.00	0.00	0.00	0
16	INDIAN OVERSEAS BANK	0.00	0.00	0.00	0
17	ORIENTAL BANK OF COMMERCE	278.96	131.26	147.70	47
18	PUNJAB & SIND BANK	32.59	28.71	3.88	88
19	UCO BANK	333.63	159.34	174.29	48
20	UNITED BANK OF INDIA	64.73	7.74	56.99	12
21	VIJAYA BANK	309.00	82.00	227.00	27
22	AXIS BANK	0.00	0.00	0.00	0
23	HDFC BANK LTD.	0.00	0.00	0.00	0
24	ICICI BANK LTD	0.00	0.00	0.00	0
25	INDUSIND BANK LTD.	0.00	0.00	0.00	0
26	KOTAK MAHINDRA BANK LTD.	0.00	0.00	0.00	0
27	THE FEDERAL BANK LTD.	0.00	0.00	0.00	0
28	THE JAMMU & KASHMIR BANK LTD.	0.00	0.00	0.00	0
29	THE KARNATKA BANK LTD	0.00	0.00	0.00	0
30	THE NAINITAL BANK LTD	6.58	0.00	6.58	0
31	THE SOUTH INDIAN BANK LTD.	0.00	0.00	0.00	0
	Total	13626.38	5666.42	7959.96	42

RECOVERY POSITION OF GOVT. SPONSORED SCHEMES**AS ON SEPT 2017****Swarna Jayanti Gram Swarojgar Yojna (SGSY)**

(Amt. In lacs)

Sl. No.	Name of Bank	Demand Raised	Amount Recovered	Amount Overdue	Recovery %
1	ALLAHABAD BANK	6420.15	3150.25	3269.90	49
2	BANK OF BARODA	2358.65	1321.21	1037.44	56
3	BANK OF INDIA	4964.36	3850.40	1113.96	78
4	CANARA BANK	495.21	305.61	189.60	62
5	CENTRAL BANK OF INDIA	2402.80	624.86	1777.94	26
6	PUNJAB NATIONAL BANK	1837.35	52.69	1784.66	3
7	STATE BANK OF INDIA	13921.00	5593.00	8328.00	40
8	SYNDICATE BANK	1638.20	637.12	1001.08	39
9	UNION BANK OF INDIA	443.86	197.82	246.04	45
10	ANDHRA BANK	2.32	1.98	0.34	85
11	BANK OF MAHARASHTRA	127.85	8.75	119.10	7
12	CORPORATION BANK	22.56	18.56	4.00	82
13	DENA BANK	35.78	19.23	16.55	54
14	IDBI LTD.	0.00	0.00	0.00	0
15	INDIAN BANK	0.00	0.80	-0.80	0
16	INDIAN OVERSEAS BANK	0.00	0.00	0.00	0
17	ORIENTAL BANK OF COMMERCE	107.75	30.42	77.33	28
18	PUNJAB & SIND BANK	3232.65	1121.25	2111.40	35
19	UCO BANK	64.41	32.16	32.25	50
20	UNITED BANK OF INDIA	17.68	1.18	16.50	7
21	VIJAYA BANK	51.00	10.00	41.00	20
22	AXIS BANK	0.00	0.00	0.00	0
23	HDFC BANK LTD.	0.00	0.00	0.00	0
24	ICICI BANK LTD	0.00	0.00	0.00	0
25	INDUSIND BANK LTD.	0.00	0.00	0.00	0
26	KOTAK MAHINDRA BANK LTD.	0.00	0.00	0.00	0
27	THE FEDERAL BANK LTD.	0.00	0.00	0.00	0
28	THE JAMMU & KASHMIR BANK LTD.	0.00	0.00	0.00	0
29	THE KARNATKA BANK LTD	0.00	0.00	0.00	0
30	THE NAINITAL BANK LTD	0.38	0.00	0.38	0
31	THE SOUTH INDIAN BANK LTD.	0.00	0.00	0.00	0
	SUB TOTAL OF COMM. BANKS	38143.96	16977.29	21166.67	45
32	ALLAHABAD U P GRAMIN BANK	6476.37	923.71	5552.66	14
33	GRAMIN BANK OF ARYAVART	8123.73	3812.66	4311.07	47
34	BARODA UTTAR PRADESH GRAMIN BANK	9254.00	4298.00	4956.00	46
35	KASHI GOMTI SAMYUT GRAMIN BANK	335.00	141.00	194.00	42
36	PRATHAMA BANK	26317.00	8879.00	17438.00	34
37	PURVANCHAL KSHETRIYA GRAMIN BANK	14398.64	5386.08	9012.56	37
38	SARVA U P GRAMIN BANK	2222.84	889.13	1333.71	40
	SUB TOTAL OF RRBs	67127.58	24329.58	42798.00	36
	GrandTotal	105271.54	41306.87	63964.67	39

RECOVERY POSITION OF GOVT. SPONSORED SCHEMES

AS ON SEPT 2017

Saghan Mini Dairy Pariyojna (SMDP)

(Amt. In lacs)

Sl. No.	Name of Bank	Demand Raised	Amount Recovered	Amount Overdue	Recovery %
1	ALLAHABAD BANK	259.00	172.00	87.00	66
2	BANK OF BARODA	287.49	174.67	112.82	61
3	BANK OF INDIA	41.38	37.50	3.88	91
4	CANARA BANK	55.25	20.21	35.04	37
5	CENTRAL BANK OF INDIA	365.90	233.31	132.59	64
6	PUNJAB NATIONAL BANK	196.88	126.55	70.33	64
7	STATE BANK OF INDIA	2221.00	988.00	1233.00	44
8	SYNDICATE BANK	1298.25	487.45	810.80	38
9	UNION BANK OF INDIA	307.43	162.84	144.59	53
10	ANDHRA BANK	0.00	0.00	0.00	0
11	BANK OF MAHARASHTRA	125.00	11.00	114.00	9
12	CORPORATION BANK	0.00	0.00	0.00	0
13	DENA BANK	19.21	9.10	10.11	47
14	IDBI LTD.	0.00	0.00	0.00	0
15	INDIAN BANK	0.00	0.00	0.00	0
16	INDIAN OVERSEAS BANK	28.00	16.00	12.00	57
17	ORIENTAL BANK OF COMMERCE	0.84	0.19	0.65	23
18	PUNJAB & SIND BANK	0.00	0.00	0.00	0
19	UCO BANK	0.00	0.00	0.00	0
20	UNITED BANK OF INDIA	0.00	0.00	0.00	0
21	VIJAYA BANK	0.00	0.00	0.00	0
22	AXIS BANK	0.00	0.00	0.00	0
23	HDFC BANK LTD.	0.00	0.00	0.00	0
24	ICICI BANK LTD	0.00	0.00	0.00	0
25	INDUSIND BANK LTD.	0.00	0.00	0.00	0
26	KOTAK MAHINDRA BANK LTD.	0.00	0.00	0.00	0
27	THE FEDERAL BANK LTD.	0.00	0.00	0.00	0
28	THE JAMMU & KASHMIR BANK LTD.	0.00	0.00	0.00	0
29	THE KARNATKA BANK LTD	0.00	0.00	0.00	0
30	THE NAINITAL BANK LTD	0.00	0.00	0.00	0
31	THE SOUTH INDIAN BANK LTD.	0.00	0.00	0.00	0
	SUB TOTAL OF COMM. BANKS	5205.63	2438.82	2766.81	47
32	ALLAHABAD U P GRAMIN BANK	186.30	21.18	165.12	11
33	GRAMIN BANK OF ARYAVART	912.15	635.40	276.75	70
34	BARODA UTTAR PRADESH GRAMIN BANK	358.60	242.00	116.60	67
35	KASHI GOMTI SAMYUT GRAMIN BANK	914.00	329.00	585.00	36
36	PRATHAMA BANK	630.00	525.00	105.00	83
37	PURVANCHAL KSHETRIYA GRAMIN BANK	0.00	0.00	0.00	0
38	SARVA U P GRAMIN BANK	2.45	0.53	1.92	22
	SUB TOTAL OF RRBs	3003.50	1753.11	1250.39	58
	Total	8209.13	4191.93	4017.20	51

RECOVERY POSITION OF GOVT. SPONSORED SCHEMES**AS ON SEPT 2017****KVIC (Margin Money Scheme)**

(Amt. In lacs)

Sl. No.	Name of Bank	Demand Raised	Amount Recovered	Amount Overdue	Recovery %
1	ALLAHABAD BANK	523.00	307.32	215.68	59
2	BANK OF BARODA	872.98	478.64	394.34	55
3	BANK OF INDIA	184.49	46.16	138.33	25
4	CANARA BANK	58.25	23.95	34.30	41
5	CENTRAL BANK OF INDIA	0.00	0.00	0.00	0
6	PUNJAB NATIONAL BANK	409.41	296.11	113.30	72
7	STATE BANK OF INDIA	1266.75	1209.50	57.25	95
8	SYNDICATE BANK	365.25	124.00	241.25	34
9	UNION BANK OF INDIA	313.48	179.28	134.20	57
10	ANDHRA BANK	5.65	2.44	3.21	43
11	BANK OF MAHARASHTRA	203.51	110.49	93.02	54
12	CORPORATION BANK	0.00	0.00	0.00	0
13	DENA BANK	14.93	7.07	7.86	47
14	IDBI LTD.	0.00	0.00	0.00	0
15	INDIAN BANK	8.38	3.10	5.28	37
16	INDIAN OVERSEAS BANK	0.00	0.00	0.00	0
17	ORIENTAL BANK OF COMMERCE	132.17	55.39	76.78	42
18	PUNJAB & SIND BANK	85.00	26.00	59.00	31
19	UCO BANK	31.60	30.91	0.69	98
20	UNITED BANK OF INDIA	13.51	6.45	7.06	48
21	VIJAYA BANK	587.62	304.00	283.62	52
22	AXIS BANK	0.00	0.00	0.00	0
23	HDFC BANK LTD.	0.00	0.00	0.00	0
24	ICICI BANK LTD	0.00	0.00	0.00	0
25	INDUSIND BANK LTD.	0.00	0.00	0.00	0
26	KOTAK MAHINDRA BANK LTD.	0.00	0.00	0.00	0
27	THE FEDERAL BANK LTD.	0.00	0.00	0.00	0
28	THE JAMMU & KASHMIR BANK LTD.	0.00	0.00	0.00	0
29	THE KARNATKA BANK LTD	0.00	0.00	0.00	0
30	THE NAINITAL BANK LTD	0.00	0.00	0.00	0
31	THE SOUTH INDIAN BANK LTD.	0.00	0.00	0.00	0
	SUB TOTAL OF COMM. BANKS	5075.98	3210.81	1865.17	63
32	ALLAHABAD U P GRAMIN BANK	1512.17	1070.28	441.89	71
33	GRAMIN BANK OF ARYAVART	380.25	207.00	173.25	54
34	BARODA UTTAR PRADESH GRAMIN BANK	303.00	76.00	227.00	25
35	KASHI GOMTI SAMYUT GRAMIN BANK	2025.00	1166.00	859.00	58
36	PRATHAMA BANK	0.00	0.00	0.00	0
37	PURVANCHAL KSHETRIYA GRAMIN BANK	1762.25	1083.11	679.14	61
38	SARVA U P GRAMIN BANK	26.79	12.08	14.71	45
	SUB TOTAL OF RRBs	6009.46	3614.47	2394.99	60
	GRANT TOTAL	11085.44	6825.28	4260.16	62

RECOVERY POSITION OF GOVT. SPONSORED SCHEMES**AS ON SEPT 2017****KVIB (M M G R YOJANA)**

(Rs. In lacs)

Sl. No.	Name of Bank	Demand Raised	Amount Recovered	Amount Overdue	Recovery %
1	ALLAHABAD BANK	2091.86	1515.47	576.39	72
2	BANK OF BARODA	1321.59	848.74	472.85	64
3	BANK OF INDIA	69.74	66.27	3.47	95
4	CANARA BANK	85.21	55.21	30.00	65
5	CENTRAL BANK OF INDIA	940.28	59.33	880.95	6
6	PUNJAB NATIONAL BANK	1542.39	748.98	793.41	49
7	STATE BANK OF INDIA	2335.00	983.00	1352.00	42
8	SYNDICATE BANK	787.21	287.25	499.96	36
7	UNION BANK OF INDIA	516.58	389.47	127.11	75
10	ANDHRA BANK	0.00	0.00	0.00	0
11	BANK OF MAHARASHTRA	32.52	2.00	30.52	6
12	CORPORATION BANK	344.00	0.00	344.00	0
13	DENA BANK	16.99	8.01	8.98	47
14	IDBI LTD.	0.00	0.00	0.00	0
15	INDIAN BANK	39.10	9.40	29.70	24
16	INDIAN OVERSEAS BANK	0.00	0.00	0.00	0
17	ORIENTAL BANK OF COMMERCE	88.23	21.58	66.65	24
18	PUNJAB & SIND BANK	3.81	0.00	3.81	0
19	UCO BANK	0.00	0.00	0.00	0
20	UNITED BANK OF INDIA	0.00	0.00	0.00	0
21	VIJAYA BANK	381.00	183.00	198.00	48
22	AXIS BANK	0.00	0.00	0.00	0
23	HDFC BANK LTD.	0.00	0.00	0.00	0
24	ICICI BANK LTD	0.00	0.00	0.00	0
25	INDUSIND BANK LTD.	0.00	0.00	0.00	0
26	KOTAK MAHINDRA BANK LTD.	0.00	0.00	0.00	0
27	THE FEDERAL BANK LTD.	0.00	0.00	0.00	0
28	THE JAMMU & KASHMIR BANK LTD.	0.00	0.00	0.00	0
29	THE KARNATKA BANK LTD	0.00	0.00	0.00	0
30	THE NAINITAL BANK LTD	0.00	0.00	0.00	0
31	THE SOUTH INDIAN BANK LTD.	0.00	0.00	0.00	0
	SUB TOTAL OF COMM BANKS	10595.51	5177.71	5417.80	49
1	ALLAHABAD U P GRAMIN BANK	2499.55	310.63	2188.92	12
2	GRAMIN BANK OF ARYAVART	907.25	532.65	374.60	59
3	BARODA UTTAR PRADESH GRAMIN BANK	127.50	54.20	73.30	43
4	KASHI GOMTI SAMYUT GRAMIN BANK	0.00	0.00	0.00	0
5	PRATHAMA BANK	2367.16	821.35	1545.81	35
6	PURVANCHAL KSHETRIYA GRAMIN BANK	2248.06	915.08	1332.98	41
7	SARVA U P GRAMIN BANK	115.13	79.39	35.74	69
.	SUB TOTA OF RRBs	8264.65	2713.30	5551.35	33
	GRAND TOTAL	18860.16	7891.01	10969.15	42

RECOVERY & NPA MANAGEMENT

As on SEPT 2017

SL. NO.	NAME OF BANK	TOTAL ADV. AS ON 01.04.2017		NPA POSITION 01.04.2017		ADDITIONS (01.04.2017 To 30.09.2017)		RECOVERY (01.04.2017 To 30.09.2017)		NET POSITION OF NPAs As on 30.09.2017		TOTAL ADV. AS ON 30.09.2017		PERCENTAGE OF NPA TO TOTAL ADVANCES		
		AMT.	NO.	AMT.	NO.	AMT.	NO.	AMT.	NO.	AMT.	NO.	AMT.	NO.	AMT.	NO.	%
		(Amt. In Crores)														
1	ALLAHABAD BANK	28501.76	65273	1359.68	24659	584.17	26551	343.14	1600.71	63381	1600.71	28229.52	5.67			
2	BANK OF BARODA	25628.37	98130	3297.59	6587	772.92	3438	487.34	3583.17	101279	3583.17	27603.37	12.98			
3	BANK OF INDIA	17027.87	482187	2571.81	987	1334.58	221671	424.65	3481.74	261503	3481.74	16569.15	21.01			
4	CANARA BANK	12227.33	60194	916.46	3459	518.67	1512	17.41	1417.72	62141	1417.72	12387.86	11.44			
5	CENTRAL BANK OF INDIA	9492.65	47172	854.78	31223	468.99	17412	515.89	60983	807.88	60983	9109.87	8.87			
6	PUNJAB NATIONAL BANK	57774.17	120667	5745.39	1949	1243.50	7592	473.29	135024	6515.60	6515.60	55107.04	11.82			
7	STATE BANK OF INDIA	53671.41	679554	1629.98	17921	812.30	12093	517.86	685382	1924.42	685382	56167.51	3.43			
8	SYNDICATE BANK	12178.19	58575	461.30	41407	1385.56	17023	1205.53	82959	641.32	82959	10983.84	5.84			
9	UNION BANK OF INDIA	22531.15	138715	1653.93	25374	635.67	24939	192.88	139150	2096.72	139150	23358.62	8.98			
10	ANDHRA BANK	2498.25	78	8.59	0	1.25	0	0.00	78	9.84	78	2638.82	0.37			
11	BANK OF MAHARASHTRA	3247.14	86	43.17	134	2.05	3	0.02	217	45.20	217	2957.52	1.53			
12	CORPORATION BANK	4689.44	2856	181.71	153	1.80	0	0.00	3009	183.51	3009	4693.44	3.91			
13	DENA BANK	1292.54	5564	96.45	351	3.24	30	0.31	5885	99.38	5885	1310.90	7.58			
14	IDBI LTD.	9807.27	1566	89.94	47	0.15	0	0.00	1613	90.09	1613	9427.26	0.96			
15	INDIAN BANK	2598.94	3254	112.57	1324	21.77	65	1.68	4513	132.66	4513	2542.40	5.22			
16	INDIAN OVERSEAS BANK	4719.15	14183	551.64	3213	45.64	1117	9.05	6398.70	588.24	6398.70	6398.70	9.19			
17	ORIENTAL BANK OF COMMERCE	13168.71	7756	1197.10	28482	1196.28	20776	967.15	15462	1426.23	15462	12681.49	11.25			
18	PUNJAB & SIND BANK	3815.84	9752	231.83	5537	83.98	1837	38.42	13452	277.40	13452	3807.14	7.29			
19	UCO BANK	4156.98	4999	537.44	0	69.00	0	40.13	4999	566.31	4999	3575.96	15.84			
20	UNITED BANK OF INDIA	1562.97	5843	561.76	201	0.11	0	0.00	6044	561.87	6044	1601.55	35.08			
21	VIJAYA BANK	2464.39	4188	124.17	473	35.81	14	0.10	4647	159.88	4647	2572.61	6.21			
22	AXIS BANK	13112.25	80131	2991.01	63551	2445.16	44142	1682.03	99540	3754.14	99540	13077.37	28.71			
23	HDFC BANK LTD.	22607.98	74445	2196.34	32857	170.14	34	22.34	107268	2344.14	107268	27222.02	8.61			
24	ICICI BANK LTD	24191.36	19080	1146.91	0	0.00	0	0.00	19080	1146.91	19080	23856.33	4.81			
25	INDUSIND BANK LTD.	3065.67	17175	144.56	668	4.03	653	5.10	17190	143.49	17190	3642.03	3.94			
26	KOTAK MAHINDRA BANK LTD.	2821.34	9939	7.60	0	0.00	0	0.00	9939	7.60	9939	3587.23	0.21			
27	THE FEDERAL BANK LTD.	1377.68	93	52.96	0	0.00	0	0.00	93	52.96	93	612.46	8.65			
28	THE JAMMU & KASHMIR BANK LTD.	625.24	283	42.03	0	0.00	0	0.00	283	42.03	283	553.30	7.60			
29	THE KARNATKA BANK LTD	498.80	61	103.34	0	0.00	0	0.00	61	103.34	61	504.65	20.48			
30	THE NAINITAL BANK LTD	737.04	5672	64.46	547	22.33	61	4.51	6158	82.28	6158	764.51	10.76			
31	THE SOUTH INDIAN BANK LTD.	129.93	22	1.41	0	0.00	0	0.00	22	1.41	22	133.63	1.06			
TOTAL		362221.81	2017493	28977.91	311104	11859.10	400963	6948.81	1927634	33888.20	33888.20	367678.11	9.22			
32	ALLAHABAD U P GRAMIN BANK	6568.53	224098	606.69	31751	97.73	181667	68.89	635.53	74182	635.53	5886.34	10.80			
33	GRAMIN BANK OF ARYAVART	10342.38	273112	1477.63	0	1281.32	0	925.38	273112	1833.57	273112	9534.77	19.23			
34	BARODA UTTAR PRADESH GRAMIN BANK	7198.67	126752	871.11	122433	633.39	91083	509.46	158102	995.04	158102	6315.77	15.75			
35	KASHI GOMTI SAMYUT GRAMIN BANK	2989.57	7554	245.80	57923	131.44	7021	42.57	58456	334.67	58456	2904.53	11.52			
36	PRATHAMA BANK	5674.60	18253	185.84	31217	366.55	3583	130.76	45887	421.63	45887	5215.52	8.08			
37	PURVANCHAL KSHETRIYA GRAMIN BANK	4381.50	284620	827.03	31857	215.63	31857	478.84	284620	563.82	284620	3853.63	14.63			
38	SARVA U P GRAMIN BANK	5162.85	40190	63.25	15223	149.65	3365	219.83	52048	170.96	52048	5058.41	3.38			
TOTAL OF RRBs		42318.10	974579	4277.35	290404	2875.70	318576	4197.83	946407	4955.22	946407	38768.97	12.78			
39	UP S G V BANK LTD	3379.36	1080810	1318.10	0	0.00	0	63.41	1080810	1254.69	1080810	3309.98	37.91			
40	UP COOP BANK LTD	11625.89	269	153.25	0	0.00	0	39.29	269	113.96	269	10674.04	1.07			
GRAND TOTAL		419545.16	4073151	34726.61	601508	14734.80	719539	9249.34	3955120	40212.07	3955120	420431.10	9.56			

अल्पसंख्यक समुदायों को वित्तीय सहायता

विदित है कि अल्पसंख्यक समुदाय के कल्याण की योजनाओं को प्रधानमंत्री के 15 सूत्रीय कार्यक्रम में शामिल किया गया है। प्राप्त दिशा निर्देशों के अनुसार इन समुदायों को प्रदत्त ऋण सुविधाओं को प्राथमिकता प्राप्त क्षेत्र के अंतर्गत कमजोर वर्गों हेतु ऋणों में वर्गीकृत किया जाता है। साथ ही इस वर्ग को प्राथमिकता प्राप्त क्षेत्र के अंतर्गत कुल ऋण का 15 प्रतिशत तक प्रदान करने हेतु निर्देश है।

प्रदेश में कार्यरत बैंकों से प्राप्त सूचना के आधार पर अल्पसंख्यक समुदाय के लाभार्थियों को सितम्बर 2017 तक प्रदान किये गये ऋण प्रवाह (Outstanding) की प्रगति निम्नानुसार है :-

(Amt. in crore)

Particulars		No.	Amount
a.	To Minority Communities in identified Districts having concentration of Minorities	976265	15466.98
b.	To Minority Communities in whole U.P.	1681855	36710.59
c.	Total Priority Sector Advances in identified districts having concentration of Minorities	3910413	72684.16
d.	Total Priority Sector Advances in whole U. P.	9954842	262434.18
e.	Percentage of (a) to (c)	24.97	21.28
f.	Percentage of (b) to (d)	16.89	13.99

आलोच्य अवधि तक पूरे प्रदेश में बैंकों द्वारा अल्पसंख्यक समुदाय के कुल -1681855- व्यक्तियों को ₹ 36710.59 करोड़ की धनराशि उपलब्ध करायी गयी है जो कि कुल प्राथमिकता प्राप्त क्षेत्र के अंतर्गत प्रदत्त ऋण का क्रमशः 16.89 (खाते) एवं 13.99 (धनराशि) प्रतिशत है।

इसी प्रकार अल्पसंख्यक बाहुल्य जनपदों में अल्पसंख्यक समुदाय के कुल -976265- व्यक्तियों को ₹ 15466.98 करोड़ की धनराशि उपलब्ध करायी गयी है जो कि कुल प्राथमिकता प्राप्त क्षेत्र के अंतर्गत प्रदत्त ऋण का क्रमशः 24.97 (खाते) एवं 21.28 (धनराशि) प्रतिशत है।

योजनान्तर्गत बैंकवार प्रगति रिपोर्ट संलग्नक- 1 व 2 के माध्यम से प्रस्तुत है।

FINANCING TO MINORITY COMMUNITIES (IDENTIFIED DISTRICTS)

AS ON SEPT 2017

(Amt. In Lacs)

SL. NO.	NAME OF BANK	PRIORITY SECTOR ADV.		ADV. TO MIN. COMMUNITIES		%AGE OF MIN. TO TOTAL PSA	
		NO.	AMT.	NO.	AMT.	NO.	AMT.
1	ALLAHABAD BANK	286942	758719.58	140979	153649.68	49.13	20.25
2	BANK OF BARODA	261982	631827.57	67391	137946.60	25.72	21.83
3	BANK OF INDIA	23779	111739.63	3779	11739.63	15.89	10.51
4	CANARA BANK	65640	310517.46	10819	22798.69	16.48	7.34
5	CENTRAL BANK OF INDIA	32349	143465.79	10473	24763.77	32.38	17.26
6	PUNJAB NATIONAL BANK	715103	1352548.22	175980	362653.84	24.61	26.81
7	STATE BANK OF INDIA	290299	486584.53	75982	86561.52	26.17	17.79
8	SYNDICATE BANK	220233	201933.00	33657	127409.00	15.28	63.09
9	UNION BANK OF INDIA	108825	443902.55	18183	48059.40	16.71	10.83
10	ANDHRA BANK	7007	43117.68	1614	4441.08	23.03	10.30
11	BANK OF MAHARASHTRA	0	0.00	0	0.00	0.00	0.00
12	CORPORATION BANK	352	1150.00	52	150.00	14.77	13.04
13	DENA BANK	15539	57294.00	1751	4649.00	11.27	8.11
14	IDBI LTD.	0	0.00	0	0.00	0.00	0.00
15	INDIAN BANK	2416	8821.16	382	1902.13	15.81	21.56
16	INDIAN OVERSEAS BANK	22185	32319.82	4374	5142.10	19.72	15.91
17	ORIENTAL BANK OF COMMERCE	162138	446691.19	25655	55156.13	15.82	12.35
18	PUNJAB & SIND BANK	65930	192619.57	36175	85141.74	54.87	44.20
19	UCO BANK	98717	127371.19	30032	48308.25	30.42	37.93
20	UNITED BANK OF INDIA	575	376.13	575	376.13	100.00	100.00
21	VIJAYA BANK	1481	5770.14	1481	5770.14	100.00	100.00
22	AXIS BANK	3268	18402.48	3268	18402.48	100.00	100.00
23	HDFC BANK LTD.	257832	520161.19	41553	44401.11	16.12	8.54
24	ICICI BANK LTD	10877	8287.04	10877	8287.04	100.00	100.00
25	INDUSIND BANK LTD.	9220	18707.76	9220	18707.76	100.00	100.00
26	KOTAK MAHINDRA BANK LTD.	7648	80164.49	2517	15024.06	32.91	18.74
27	THE FEDERAL BANK LTD.	921	3977.40	215	647.64	23.34	16.28
28	THE JAMMU & KASHMIR BANK LTD.	751	9486.66	751	9486.66	100.00	100.00
29	THE KARNATKA BANK LTD	203	775.82	203	775.82	100.00	100.00
30	THE NAINITAL BANK LTD	5512	32767.78	1936	6591.24	35.12	20.12
31	THE SOUTH INDIAN BANK LTD.	0	0.00	0	0.00	0.00	0.00
	TOTAL OF COMMERCIAL BANKS	2677724	6049499.83	709874	1308942.64	26.51	21.64
32	U P S G V BANK LTD	0	0.00	0	0.00	0.00	0.00
33	U P COOP BANK LTD	0	0.00	0	0.00	0.00	0.00
	TOTAL OF COOPERATIVE BANKS	0	0.00	0	0.00	0.00	0.00
34	ALLAHABAD U P GRAMIN BANK	203839	193012.62	27764	21976.00	13.62	11.39
35	GRAMIN BANK OF ARYAVART	174259	143976.78	12199	13181.49	7.00	9.16
36	BARODA UTTAR PRADESH GRAMIN BANK	159891	134733.50	21651	33390.00	13.54	24.78
37	KASHI GOMTI SAMYUT GRAMIN BANK	0	0.00	0	0.00	0.00	0.00
38	PRATHAMA BANK	418305	434777.00	170310	136162.00	40.71	31.32
39	PURVANCHAL KSHETRIYA GRAMIN BANK	491	101.35	491	101.35	100.00	100.00
40	SARVA U P GRAMIN BANK	275904	312315.21	33976	32944.34	12.31	10.55
	TOTAL OF RRBs	1232689	1218916.46	266391	237755.18	21.61	19.51
	GRAND TOTAL	3910413	7268416.29	976265	1546697.82	24.97	21.28

FINANCING TO MINORITY COMMUNITIES (STATE AS A WHOLE)**AS ON SEPT 2017**

(Amt. In Lacs)

SL. NO.	NAME OF BANK	PRIORITY SECTOR ADV.		ADV. TO MINORITY COMMUNITIES		% OF MINORITY TO TOTAL PSA	
		NO.	AMT.	NO.	AMT.	NO.	AMT.
1	ALLAHABAD BANK	1082130	2271944.00	171105	373128.00	15.81	16.42
2	BANK OF BARODA	803576	1960165.00	144483	334597.57	17.98	17.07
3	BANK OF INDIA	125258	955223.91	25345	55921.80	20.23	5.85
4	CANARA BANK	359470	1014522.33	38320	232440.75	10.66	22.91
5	CENTRAL BANK OF INDIA	102401	672860.56	27049	62454.90	26.41	9.28
6	PUNJAB NATIONAL BANK	1257615	2720141.50	311101	362884.19	24.74	13.34
7	STATE BANK OF INDIA	858216	4499948.00	213705	682634.00	24.90	15.17
8	SYNDICATE BANK	79787	764548.53	58483	121522.24	73.30	15.89
9	UNION BANK OF INDIA	620185	1414105.27	104432	323688.00	16.84	22.89
10	ANDHRA BANK	7870	64158.00	2025	9535.00	25.73	14.86
11	BANK OF MAHARASHTRA	3320	31621.90	753	10222.21	22.68	32.33
12	CORPORATION BANK	4290	294665.43	4122	41992.00	96.08	14.25
13	DENA BANK	17266	65105.00	1975	5398.00	11.44	8.29
14	IDBI LTD.	11855	238376.00	1259	18781.00	10.62	7.88
15	INDIAN BANK	20462	112229.23	2472	2069.43	12.08	1.84
16	INDIAN OVERSEAS BANK	5565	319547.68	5542	40564.96	99.59	12.69
17	ORIENTAL BANK OF COMMERCE	246617	813504.19	30888	76905.13	12.52	9.45
18	PUNJAB & SIND BANK	61891	233100.44	36054	86090.87	58.25	36.93
19	UCO BANK	45594	243278.00	9614	60708.00	21.09	24.95
20	UNITED BANK OF INDIA	3886	904090.00	474	3712.78	12.20	0.41
21	VIJAYA BANK	29308	173868.86	6061	19523.00	20.68	11.23
22	AXIS BANK	36762	422174.34	6762	27315.41	18.39	6.47
23	HDFC BANK LTD.	532746	1050550.98	65867	66687.51	12.36	6.35
24	ICICI BANK LTD	22399	529042.50	2563	99124.15	11.44	18.74
25	INDUSIND BANK LTD.	13822	173567.23	3941	26048.43	28.51	15.01
26	KOTAK MAHINDRA BANK LTD.	76869	191969.77	12432	17987.86	16.17	9.37
27	THE FEDERAL BANK LTD.	1851	28341.63	309	1098.14	16.69	3.87
28	THE JAMMU & KASHMIR BANK LTD.	1751	26108.90	751	9486.66	42.89	36.33
29	THE KARNATKA BANK LTD	1175	21662.52	375	210.23	31.91	0.97
30	THE NAINITAL BANK LTD	6030	37289.67	1959	6666.74	32.49	17.88
31	THE SOUTH INDIAN BANK LTD.	0	0.00	0	0.00	0.00	0.00
	TOTAL OF COMMERCIAL BANK	6439967	22247711.37	1168593	3179398.96	18.15	14.29
32	U P S G V BANK LTD	0	63983.00	0	0.00	0.00	0.00
33	U P COOP BANK LTD	0	416848.47	0	51577.58	0.00	12.37
	TOTAL OF COOPERATIVE BANKS	0	480831.47	0	51577.58	0.00	10.73
34	ALLAHABAD U P GRAMIN BANK	569735	569735.16	49692	62670.87	8.72	11.00
35	GRAMIN BANK OF ARYAVART	891696	891695.73	116077	69841.55	13.02	7.83
36	BARODA UTTAR PRADESH GRAMIN BANK	556736	556735.84	89409	61034.28	16.06	10.96
37	KASHI GOMTI SAMYUT GRAMIN BANK	148888	148888.00	10325	20495.00	6.93	13.77
38	PRATHAMA BANK	516404	516403.80	208412	152604.30	40.36	29.55
39	PURVANCHAL KSHETRIYA GRAMIN BANK	353263	353262.54	1949	30719.09	0.55	8.70
40	SARVA U P GRAMIN BANK	478154	478154.00	39567	42717.00	8.27	8.93
	TOTAL OF RRBs	3514875	3514875.07	513262	440082.09	14.60	12.52
	GRAND TOTAL	9954842	26243417.91	1681855	3671058.63	16.89	13.99

स्वयं सहायता समूह (एस.एच.जी)

स्वयं सहायता समूह सूक्ष्म उद्यमियों का एक ऐसा पंजीकृत अथवा अपंजीकृत समूह है जिनकी सामाजिक व आर्थिक पृष्ठभूमि एक समान होती है तथा जो एक साथ एकत्र होकर स्वेच्छा से एवं नियमित रूप से छोटी-छोटी बचत द्वारा एक कोरपस तैयार करते हैं जिसके द्वारा समूह के किसी सदस्य की आकस्मिक आवश्यकताओं की पूर्ति हेतु आन्तरिक लेने-देन किया जा सके। इस ऋण का उचित उपयोग व ससमय अदायगी हेतु समूह के सदस्य आपसी व परस्पर दबाव का उपयोग करते हैं वस्तुतः परस्पर दबाव को प्रभावी समपार्श्विक विकल्प के रूप में स्वीकार किया गया है।

प्रदेश में विभिन्न बैंक उत्तर प्रदेश भूमि सुधार निगम लिमिटेड तथा उत्तर प्रदेश कृषि विविधिकरण परियोजना (यूपीडास्प) तथा नाबार्ड के सहयोग से समूह गठन व उनके वित्त-पोषण हेतु निरंतर कार्यरत है।

सितम्बर 2017 को समाप्त अवधि में बैंकवार विस्तृत रिपोर्ट संलग्नक- 1 के माध्यम से प्रस्तुत है तथा संकलित सूचना निम्नवत है:-

(राशि लाख में)

संस्था	गठित समूह	वित्त-पोषित समूह			
		संख्या		धनराशि	
	संख्या	अप्रैल 2017 से सितम्बर 2017	कुल बकाया समूह संख्या	अप्रैल 2017 से सितम्बर 2017	कुल बकाया धनराशि
वाणिज्यिक बैंक	140069	2777	136610	3175.37	123092.68
कोआपरेटिव बैंक	-	-	-	-	-
क्षेत्रीय ग्रामीण बैंक	279361	1504	193431	1227.38	76522.92
कुल योग	419430	4281	330041	4402.75	199615.60

इस क्रम में अवगत कराना है कि भारत सरकार द्वारा महिला एस.एच.जी. को वित्त-पोषण हेतु भारत के -41- चयनित पिछड़े जनपदों में विशेष कार्यक्रम प्रारम्भ किया गया है जिसमें ANCHOR NGO की सहभागिता विशेष है। हमारे प्रदेश के -8- जनपद इस योजनान्तर्गत चयनित है। योजनान्तर्गत नाबार्ड से प्राप्त प्रगति रिपोर्ट संलग्नक - 2 के माध्यम से प्रस्तुत है।

इसी क्रम में यह भी उल्लेखनीय है कि स्वयं सहायता समूहों के बैंक लिंकेज से सम्बन्धित दस्तावेजीकरण पर स्टैम्प ड्यूटी हेतु आवश्यक कार्यवाही राज्य स्तरीय बैंकर्स समिति की पिछली बैठक में लिये गये निर्णयों के आधार पर निर्धारित किया जाना है।

PROGRESS OF SELF HELP GROUPS (SHGs)**LINKAGE WITH THE ASSISTANCE OF BANKS****AS ON SEPT 2017**

(Amt. In Lacs)

SL. NO.	Name of Bank	SELF HELP GROUPS (SHGs)					Recovery %
		FORMED NO.	LINKED				
			NO.		AMOUNT		
			01/04/2017 To 30/09/2017	Cumulative (Since inception)	01/04/2017 To 30/09/2017	Cumulative (Since inception)	
1	ALLAHABAD BANK	14071	341	14128	644.85	26363.83	52.25
2	BANK OF BARODA	27607	83	20102	47.54	17865.92	69.93
3	BANK OF INDIA	20170	514	19393	988.59	14268.12	55.41
4	CANARA BANK	1525	425	7477	5.25	8770.45	59.12
5	CENTRAL BANK OF INDIA	7225	76	3273	26.18	3144.29	5.60
6	PUNJAB NATIONAL BANK	29765	226	28312	81.14	20947.68	59.56
7	STATE BANK OF INDIA	3703	119	19930	87.82	7088.63	53.05
8	SYNDICATE BANK	2244	239	934	112.72	497.57	75.00
9	UNION BANK OF INDIA	26252	79	14516	69.84	14045.91	77.39
10	ANDHRA BANK	19	0	5	0.00	1.20	0.00
11	BANK OF MAHARASHTRA	0	0	0	0.00	0.00	0.00
12	CORPORATION BANK	3	0	4	0	1.77	0.00
13	DENA BANK	3	0	289	0.00	171.50	59.00
14	IDBI LTD.	1492	359	2528	902.00	3643.00	0.00
15	INDIAN BANK	0	274	440	145.14	445.18	98.00
16	INDIAN OVERSEAS BANK	1436	3	1448	54.00	279.86	65.00
17	ORIENTAL BANK OF COMMERCE	761	17	471	1.48	258.60	38.00
18	PUNJAB & SIND BANK	351	22	384	8.82	1704.95	61.00
19	UCO BANK	2593	0	2527	0.00	2407.78	62.00
20	UNITED BANK OF INDIA	723	0	257	0.00	740.00	35.70
21	VIJAYA BANK	120	0	141	0.00	393.50	36.46
22	AXIS BANK	5	0	5	0.00	4.18	0.00
23	HDFC BANK LTD.	0	0	1	0.00	0.64	0.00
24	ICICI BANK LTD	0	0	0	0.00	0.00	0.00
25	INDUSIND BANK LTD.	0	0	0	0.00	0.00	0.00
26	KOTAK MAHINDRA BANK LTD.	0	0	0	0.00	0.00	0.00
27	THE FEDERAL BANK LTD.	0	0	0	0.00	0.00	0.00
28	THE JAMMU & KASHMIR BANK LTD.	1	0	0	0.00	0.00	0.00
29	THE KARNATKA BANK LTD	0	0	0	0.00	0.00	0.00
30	THE NAINITAL BANK LTD	0	0	45	0.00	48.12	85.00
31	THE SOUTH INDIAN BANK LTD.	0	0	0	0.00	0.00	0.00
	TOTAL OF COMMERCIAL BANK	140069	2777	136610	3175.37	123092.68	
32	U P S G V BANK LTD	0	0	0	0.00	0.00	0
33	U P COOP BANK LTD	0	0	0	0.00	0.00	0
	TOTAL OF COOPERTATIVE BANK	0	0	0	0.00	0.00	
34	ALLAHABAD U P GRAMIN BANK	36361	184	22457	135.01	13273.06	28
35	GRAMIN BANK OF ARYAVART	42629	263	22703	72.92	12597.42	49.05
36	BARODA UTTAR PRADESH GRAMIN	46007	430	30688	630.00	26666.42	64.55
37	KASHI GOMTI SAMYUT GRAMIN BAN	34717	56	20409	27.00	4782.00	55
38	PRATHAMA BANK	38693	281	25441	220.20	10195.00	75
39	PURVANCHAL KSHETRIYA GRAMIN I	61981	219	61954	118.00	586.00	50.19
40	SARVA U P GRAMIN BANK	18973	71	9779	24.25	8423.02	40
	TOTAL OF RRBs	279361	1504	193431	1227.38	76522.92	
	GRAND TOTAL	419430	4281	330041	4402.75	199615.60	

Reporting of progress under Women Self Help Group (WSHG) Scheme

State: Uttar Pradesh

Status as on 30 September 2017

Sl. No.	District	Name of anchor agencies	Total No. of WSHG sanctioned for promotion	No. of WSHGs saving linked	No. of WSHGs credit linked
1	2	3	4	9	11
		Akhand Jyoti Jan Kalyan Sewa Samiti	359	474	0
		Param Lal Sewa Samiti	300	76	0
		Sarthak Foundation	248	7	0
		Jan Sewa Samiti	93	43	0
1	Balrampur	District Total - Balrampur	1000	600	0
2	Chandauli	Janhit Foundation #	2000	1850	186
3	Chitrakoot	Janhit Foundation	1000	586	31
		Mahila Prabodhini Foundation	2000	1907	651
		Janhit Foundation	225	225	4
		Jan Sewashram Chakranagram	775	251	11
4	Jaunpur	District Total - Jaunpur	3000	2383	666
5	Kaushambi	Rajiv Gandhi Charitable Trust	1000	1724	289
6	Mahoba	Rajiv Gandhi Charitable Trust	800	1499	146
7	Mirzapur	Mahila Prabodhini Foundation	2500	2198	712
		Rajiv Gandhi Charitable Trust	600	1700	164
		Janhit Foundation	1000	350	27
8	Sonebhadra	District Total - Sonebhadra	1600	2050	191
9		Review Meetings	0	0	0
		STATE TOTAL	12900	12890	2221

विभिन्न गरीबी उन्मूलन व स्वरोजगार परक कार्यक्रमों की प्रगति- समीक्षा

(क) राष्ट्रीय ग्रामीण आजीविका मिशन (National Rural Livelihood Mission-NRLM)

- ✓ राष्ट्रीय ग्रामीण आजीविका मिशन (National Rural Livelihood Mission- NRLM) का क्रियान्वयन प्रदेश के सभी -75- जनपदों के -122- विकास खण्डों में intensive आधार पर किया जा रहा है। बैंको द्वारा ग्रामीण विकास की इस महत्त्वपूर्ण योजना के अंतर्गत समग्र योगदान व सहयोग प्रदान किया जा रहा है।
- ✓ नोडल ऐजेंसी - उत्तर प्रदेश राज्य आजीविका मिशन द्वारा संकलित प्रगति रिपोर्ट अलग से प्रस्तुत है। नोडल ऐजेंसी के साथ उचित समंवय के द्वारा इस कार्यक्रम में निरंतर प्रगति अर्जित की जा रही है।
- ✓ मिशन निदेशक, उत्तर प्रदेश राज्य ग्रामीण आजीविका मिशन से प्राप्त सूचना के अनुसार जनपदों द्वारा एस.एच.जी. क्रेडिट लिंकेज द्वारा की जा रही रिपोर्टिंग (विभाग के रूरल साफ्टवेयर एम.आई.एस. के आधार पर) एवं भारत सरकार द्वारा एस.एच.जी. क्रेडिट लिंकेज की जारी प्रगति रिपोर्ट (एन.आर.एल.एम. बैंक लिंकेज पोर्टल वेबसाइट) में पूर्व में परिलक्षित भिन्नता का निदान सभी सम्बन्ध से किया जा रहा है। अतः सभी बैंकर्स से अनुरोध है कि इस डाटाबेस का मिलान करते हुए अद्यतन सूचना तैयार करें ताकि इस योजना की सही प्रगति परिलक्षित हो सके।

आरसेटी संस्थानों की स्थापना

- ✓ प्रदेश के सभी -9- अग्रणी बैंकों द्वारा कुल -76- आरसेटी संस्थानों की स्थापना की गई है। उपलब्ध जानकारी के अनुसार इनमें से -4- संस्थान गैर अग्रणी बैंको द्वारा अन्य जनपदों में खोले गये हैं यथा लखनऊ (बैंक ऑफ बड़ौदा); रायबरेली एवं कन्नौज (इलाहाबाद बैंक); बाराबंकी (केनरा बैंक)। इसकी अद्यतन जानकारी अन्य बैंको से निवेदित है। साथ ही साथ -3- अग्रणी जनपदों यथा शामली (पंजाब नेशनल बैंक) तथा हापुड़ एवं सम्भल (सिंडीकेट बैंक) में संबंधित अग्रणी बैंकों द्वारा आरसेटी संस्थानों की स्थापना लम्बित है। इस प्रकरण पर सम्बन्धित बैंको एवं एस.एल.बी.सी. फोरम एवं राज्य सरकार द्वारा भी ग्रामीण विकास मंत्रालय, भारत सरकार से स्पष्ट निर्देश हेतु निरंतर अनुश्रवण किया जा रहा है परंतु आवश्यक निर्देश प्रतीक्षित है। स्पष्ट निर्देशों के अभाव में सम्बन्धित बैंको द्वारा आरसेटी संस्थानों की स्थापना लम्बित है।
- ✓ आरसेटी संस्थानों की स्थापना, भूमि आवंटन, एम. ओ. यू. व लीज डीड का निष्पादन, भवन निर्माण की स्थिति तथा संस्थानों द्वारा अर्जित प्रगति की समीक्षा हेतु पंजाब नेशनल बैंक के संयोजन में राज्य स्तरीय बैंकर्स समिति की एक उपसमिति गठित हैं जिसकी नियमित बैठके आयोजित की जा रही हैं। अद्यतन प्रगति की स्थिति संलग्नक- 1 के माध्यम से प्रस्तुत है।
- ✓ विदित हो कि इस उपसमिति की पूर्व में आयोजित विभिन्न बैठको के दौरान प्रदेश में स्थापित एवं स्थापना हेतु प्रस्तावित आरसेटी केन्द्रों हेतु राज्य सरकार द्वारा उपलब्ध कराई गयी भूमि के उपयोग, राज्य सरकार के विभिन्न विभागों द्वारा उठाई जा रही समस्याओं, कोर्ट केसेस की

स्थिति, विकास प्राधिकरणों द्वारा मानचित्रों को विभिन्न कारणों से पास न किये जाने इत्यादि की स्थिति से राज्य सरकार को अवगत कराया गया है साथ ही साथ काफी लम्बे समय से लम्बित इन प्रकरणों के अविलम्ब निस्तारण हेतु आवश्यक कार्यवाही हेतु अनुरोध किया गया है।

- ✓ इसी क्रम में विभिन्न आरसेटी संस्थानों द्वारा बी.पी.एल. प्रशिक्षणार्थियों के प्रशिक्षण शुल्क के दावों का पुर्नभुगतान भी अविलम्ब किये जाने हेतु सम्बन्धित नोडल एजेंसी से अनुरोध किया गया था। हर्ष का विषय है कि नोडल विभाग द्वारा इस प्रकरण पर सकारात्मक निर्णय लेते हुए आवश्यक कार्यवाही प्रारम्भ की गयी है और प्राप्त जानकारी के अनुसार जनपद स्तरीय डी.आर.डी.ए. द्वारा अनेक जनपदों में दावा पुर्नभुगतान किया गया है।

एफएलसीसी/एफएलसी संस्थानों की स्थापना

- ✓ प्रदेश में विभिन्न बैंकों द्वारा अपने अग्रणी जनपदों में एफएलसीसी/एफएलसी केन्द्रों की स्थापना की गयी है। (संलग्नक- 2) नाबार्ड से प्राप्त जानकारी के अनुसार उनके द्वारा प्रदेश में क्षेत्रीय ग्रामीण बैंको एवं कोऑपरेटिव बैंको द्वारा भी एफ.एल.सी.सी. केन्द्रों की स्थापना हेतु एफ.आई.एफ. फण्ड के अंतर्गत सहायता प्रदान की गयी है। क्षेत्रीय ग्रामीण बैंको एवं कोऑपरेटिव बैंकों द्वारा संचालित क्रमशः -64- एवं -150- एफ.एल.सी. संस्थान (संलग्नक- 3 एवं 4) सक्रिय हैं तथा एफ.एल.सी. गतिविधियाँ कर रहे हैं।

प्रधानमंत्री जन धन योजना के अंतर्गत वित्तीय साक्षरता पर भी विशेष जोर दिया जा रहा है। तत्क्रम में एफ.एल.सी.सी. संस्थानों का दायित्व और बढ़ गया है। इसी क्रम में भारतीय रिजर्व बैंक ने अपने पत्रांक RBI/2016-17/236 FIDD.FLC.BC.NO 22/12.01.018/2016-17 दिनांक 02.03.2017 के माध्यम से एफएलसी और ग्रामीण शाखाओं द्वारा संशोधित प्रारूप में त्रैमासिक प्रगति प्रेषित करने हेतु संशोधित दिशानिर्देश प्रेषित किये हैं जो निम्नानुसार हैं: -

1) एफएलसी को मासिक आधार पर निम्नलिखित दो प्रकार के कैंपों का आयोजन करना है :

- 1 अप्रैल 2017 से शुरू होने वाले एक वर्ष की अवधि के लिए, "यूपीआई" व "#99 # (यूएसएसडी)" के माध्यम से "Going Digital" के अंतर्गत विशेष शिविर का आयोजन। (प्रति माह 2 शिविर)
- प्रत्येक पांच लक्ष्य समूहों यथा किसान, छोटे उद्यमियों, स्कूली बच्चों, वरिष्ठ नागरिकों और एसएचजी हेतु लक्षित समूह विशिष्ट कैंप का आयोजन। (प्रति माह 5 शिविर)

2) बैंकों की ग्रामीण शाखाओं द्वारा प्रति माह एक शिविर का आयोजन करना आवश्यक है (शाखा कार्यावधि के समापन के उपरांत प्रत्येक माह के तीसरे शुक्रवार को)। अगर गांव में दो या अधिक ग्रामीण बैंक की शाखाएं हैं, तो अग्रणी जिला प्रबन्धक यह सुनिश्चित कर सकते हैं कि ग्रामीण शाखाएं हर महीने रोटेशन के आधार पर कैंप आयोजित करें।

- ✓ हम दोहराना चाहेंगे कि सभी बैंक भारतीय रिजर्व बैंक एवं केन्द्र सरकार द्वारा जारी दिशा निर्देशों का अक्षरशः पालन सुनिश्चित करते हुये इन संस्थानों को और सुदृढ़ करें तथा त्रैमासिक विवरणी का नियमित प्रेषण भी निर्धारित समयावधि पर सुनिश्चित किया जाये ताकि संकलित सूचना का प्रेषण भारतीय रिजर्व बैंक, भारत सरकार व अन्य स्तरों पर समय से किया जा सके।

(ख) राष्ट्रीय शहरी आजीविका मिशन (NULM)

- ✓ केन्द्र सरकार द्वारा शहरी क्षेत्रों हेतु संचालित राष्ट्रीय शहरी आजीविका मिशन योजनांतर्गत वित्तीय वर्ष 2016-17 हेतु भारत सरकार से प्राप्त लक्ष्यों का बैंकवार आवंटन करते हुए सभी सम्बन्धित को एस.एल.बी.सी. द्वारा अपने पत्रांक पू.उ.प्र.अं./42/एस.एल.बी.सी./33/178 दिनांक 09.05.2016 के माध्यम से सूचित किया गया है। साथ ही साथ संस्थागत वित्त निदेशालय, उ.प्र. के माध्यम से प्राप्त जनपदवार भौतिक लक्ष्यों की सूचना से भी सभी बैंक को एस.एल.बी.सी. द्वारा अपने पत्रांक पू.उ.प्र.अं./42/एस.एल.बी.सी./254 दिनांक 08.07.2016 के द्वारा अवगत कराया जा चुका है। नोडल एजेंसी सूडा से प्राप्त बैंकवार प्रगति रिपोर्ट संलग्नक- 5 के माध्यम से प्रस्तुत है। इस रिपोर्ट के अनुसार समेकित प्रगति निम्नानुसार है :

Sr. No.	Component	Target	No. of Applications		
			Issued	Approved	Disbursed
1.	SEP I (Individual)	12502	19583	5949	5040
2	SEP G (Group)	505	386	109	66

- ✓ उपरोक्त प्रगति से परिलक्षित होता है कि जहाँ एक ओर वित्तीय वर्ष की प्रथम तिमाही में लक्ष्यों का आवंटन प्राप्त हुआ वहीं दूसरी ओर इन लक्ष्यों के सापेक्ष नोडल एजेंसी द्वारा काफी बड़ी संख्या में ऋण आवेदन पत्र बैंको को प्रेषित किये गये और और उनके सापेक्ष स्वीकृत एवं वितरित आवेदन पत्रों की संख्या में भी बढ़ोत्तरी हुई है। इस योजना के अंतर्गत प्रदत्त लक्ष्यों की पूर्ति हेतु बैंको से अनुरोध दोहराया गया।
- ✓ सभी स्टैकहोल्डर्स से इस योजना के सफल क्रियांवयन एवं आवंटित लक्ष्यों की पूर्ति हेतु अनुरोध है।
- ✓ इस महत्वपूर्ण योजनांतर्गत स्वयं सहायता समूहों के बचत खाता खोलने व बैंक लिंकेज में विभिन्न जनपदों में बैंक स्तर से विभिन्न समस्याएँ महसूस की गयी है जिसमें प्रमुख समस्या PAN Card की अनिवार्यता रही है। इस क्रम में भारतीय रिजर्व बैंक के मास्टर परिपत्र संख्या FIDD.FID.BC.No.02/12.01.033/2017-18 दिनांक 03.07.2017 द्वारा समूहों के बचत खाता खोलने सम्बन्धी दिशा निर्देश जारी किये गये है। साथ ही आवास एवं शहरी गरीबी उन्मूलन (यूपीए डिवीज़न) विभाग, वित्त मंत्रालय, भारत सरकार द्वारा पत्रांक के-12015(14)/4/2017-यूपीए 1 सेक्शन (ई.एफ.एस. 3145369) दिनांक 04.10.2017 के माध्यम से बैंकों द्वारा स्वयं सहायता समूहों के बैंक खाता खोलने हेतु PAN कार्ड की अनिवार्यता समाप्त कर दी गई है। (संलग्नक-6) बैंकों से अनुरोध है कि अपनी समस्त शाखाओं को तदनुसार निर्देशित करने का कष्ट करें।

(ग) प्रधानमंत्री रोजगार सृजन कार्यक्रम (PMEGP)

- चालू वित्तीय वर्ष 2017-18 हेतु नोडल एजेंसी द्वारा कुल वार्षिक लक्ष्यों का एजेन्सीवार/ जनपदवार आवंटन प्रेषित किया जा चुका है जिसका अनुमोदन राज्य स्तरीय बैंकर्स समिति की विगत बैठक में समिति सदस्यों द्वारा किया जा चुका है।

योजनांतर्गत प्रगति अर्जित करने के उद्देश्य से आवश्यक है कि सभी जनपदों में डी.एल.टी.एफ. बैठकों का आयोजन सुनिश्चित किया जाये ताकि अग्रिम कार्यवाही सम्भव हो सके।

- नोडल विभाग के.वी.आई.सी. द्वारा योजनांतर्गत सितम्बर 2017 तिमाही हेतु प्रेषित एजेंसीवार प्रगति रिपोर्ट संलग्नक - 7 के माध्यम से प्रस्तुत है।
- इस योजना के अंतर्गत सभी ऋण वितरण मामलों में मार्जिन मनी का समायोजन सम्बन्धित नोडल शाखाओं के माध्यम से अविलम्ब पूर्ण किया जाना आवश्यक है जिसके लिये सम्बन्धित नोडल एजेंसी द्वारा निरंतर अनुश्रवण किया जा रहा है।
- चूँकि इस योजनांतर्गत वित्तपोषित इकाईयों में निहित बैंक ऋण की धनराशि काफी अधिक है तथा बैंक ऋण की अदायगी ससमय न होने के कारण गैर निष्पादक आस्तियों की संख्या एवं धनराशि में व्यापक वृद्धि हो रही है अतः आवश्यकता इस बात की है कि सम्बन्धित नोडल एजेंसी द्वारा इकाईयो की स्थापना, उनके नियमित कार्यरत रहने व पर्याप्त आय सृजन तथा बैंक ऋण राशि की समय से अदायगी हेतु नोडल विभाग का सभी सम्भव सहयोग बैंक शाखाओं को प्राप्त हो सके।
- भारत सरकार ने चालू वित्तीय वर्ष 2017-18 के दौरान इस योजना के क्रियावयन तथा ऋण आवेदन पत्रों के प्रेषण इत्यादि से सम्बन्धित नवीन दिशा निर्देश जारी किये हैं जो एस.एल.बी.सी. द्वारा सभी बैंकों को प्रेषित किये गये हैं। बैंको व सम्बन्धित नोडल एजेंसीज से अनुरोध है कि इन नवीन व संशोधित मानदण्डों के अनुरूप कार्यवाही सुनिश्चित करें तथा बैंक शाखाओं द्वारा क्रियावयन हेतु तदनुसार निर्देशित किया जाये।

विशेष समन्वित योजना

- यह योजना विशेष रूप से अनुसूचित जाति एवं जनजाति के ऐसे व्यक्ति जो गरीबी रेखा से नीचे जीवनयापन करते हैं, को कृषि एवं उससे सम्बन्धित अन्य क्रिया- कलापों तथा अन्य प्राथमिकता प्राप्त क्षेत्रों के क्रिया-कलापों हेतु ऋण उपलब्ध कराने पर केन्द्रित है।
- नोडल एजेंसी - उत्तर प्रदेश अनुसूचित जाति वित्त एवं विकास निगम (लि0) से प्राप्त -31- बैंको हेतु सूचना के अनुसार सितम्बर 2017 को समाप्त अवधि की प्रगति रिपोर्ट संलग्नक- 8 के माध्यम से प्रस्तुत की गयी है। संक्षेप में योजना की संकलित प्रगति निम्नानुसार है:-

(धनराशि लाख में)

लक्ष्य	आवेदन पत्र				
	प्रेषित	स्वीकृत	वितरित	वापिस/ निरस्त	लम्बित
संख्या	संख्या	संख्या	संख्या	संख्या	संख्या
100000	50967	9948	2054	1989	39030

- उपरोक्त विवरणी से स्पष्ट है कि कुल प्रेषित -50967- आवेदन पत्रों में से क्रमशः -9948- एवं -2054- आवेदन पत्रों में क्रमशः ऋण स्वीकृति एवं वितरण की कार्यवाही सुनिश्चित की गयी। उल्लेखनीय है कि नोडल एजेंसी/संस्थागत वित्त निदेशालय से प्राप्त मासिक प्रगति रिपोर्ट एस.एल.बी.सी. द्वारा सभी बैंकों को नियमित रूप से प्रेषित की जा रही है

(ल.अं./43/एस.एल.बी.सी./14/164 दिनांक 29.04.2017) ताकि सम्बन्धित शाखाओं द्वारा आवेदन पत्रों के त्वरित निस्तारण हेतु आवश्यक कार्यवाही की जाए।

(ड.) मुख्यमंत्री ग्रामोद्योग रोजगार योजना

- नोडल एजेंसी द्वारा वित्तीय वर्ष 2017-18 हेतु जनपदवार भौतिक लक्ष्य -2000- की सूचना प्रेषित की गयी है जो राज्य स्तरीय बैंकर्स समिति के पत्रांक पू.उ.प्र.अं./42/एस.एल.बी.सी./24/322 दिनांक 26.08.2016 द्वारा सभी सम्बन्धित को इस आशय व अनुरोध सहित प्रेषित किया गया है कि अग्रणी जिला प्रबन्धकों के माध्यम से इन जनपदीय लक्ष्यों का बैंकवार आवंटन करना सुनिश्चित करें जिनका अनुमोदन डी.सी.सी. की बैठको में भी किया जाये।
- इसी क्रम में नोडल एजेंसी- उ.प्र. खादी तथा ग्रामोद्योग बोर्ड, उ.प्र., लखनऊ द्वारा योजनांतर्गत सितम्बर 2017 त्रैमासांत प्रगति रिपोर्ट प्रेषित की गयी है जिसकी छायाप्रति संलग्नक- 9 के माध्यम से प्रस्तुत है। प्रगति रिपोर्ट के अनुसार विभिन्न बैंक शाखाओं को प्रेषित कुल -3568- आवेदन पत्रों के सापेक्ष -660- मामलों में ऋण स्वीकृति व -354- मामलों में ऋण वितरण की कार्यवाही सुनिश्चित की गयी है।
- बैंको से प्राप्त सूचना के अनुसार योजनांतर्गत ब्याज उपादान की राशि नोडल एजेंसी से प्राप्त न हो सकने/ पुनर्भुगतान न हो सकने के कारण बड़ी संख्या में ऋण खाते गैर निष्पादक आस्तियों (एन.पी.ए.) में तब्दील हो रहे हैं जो चिंता का विषय है एवं नोडल एजेंसी द्वारा सभी लम्बित मामलों में ब्याज उपादान की राशि उपलब्ध कराया जाना अति आवश्यक है।

कामधेनु, मिनी कामधेनु एवं माइक्रो कामधेनु योजना

एवं

कुक्कुट पालन योजना

कामधेनु, मिनी कामधेनु एवं माइक्रो कामधेनु योजना:

प्रदेश सरकार द्वारा क्रियांवयित की जा रही -3- महत्वकांक्षी योजनाएं यथा कामधेनु, मिनी कामधेनु एवं माइक्रो कामधेनु भी बैंकों के द्वारा प्रत्यक्ष कृषि ऋण में बढोत्तरी हेतु महत्वपूर्ण हैं तथा उत्तर प्रदेश शासन के विकास एजेण्डा का प्रमुख अंश है। इन सभी योजनाओं की नियमित समीक्षा शासन स्तर पर की जा रही है।

उल्लेखनीय है कि बैंको द्वारा शासन की इन योजनाओं के सफल क्रियांवयन हेतु पूर्ण सहयोग प्रदान करते हुए सभी पात्र मामलों में ऋण आवेदन पत्रों की पात्रता के अनुसार निस्तारण, ऋण स्वीकृति व वितरण की कार्यवाही शीर्ष प्राथमिकता पर करते हुए कामधेनु व मिनी कामधेनु योजना में शत प्रतिशत उपलब्धि एवं माइक्रो कामधेनु योजना में भी संतोषजनक उपलब्धि हासिल की गयी है परंतु बैंकों से प्राप्त जानकारी के अनुसार विभिन्न जनपदों में जिला प्रशासन द्वारा कतिपय मामलों में वांछित कार्यवाही न हो सकने के कारण बैंको के विरुद्ध अप्रिय कार्यवाही करने की सूचना से अवगत

कराया गया है जो खेदपूर्ण है। इस अप्रिय स्थिति की पुनरावृत्ति रोकने हेतु शासन से आवश्यक कार्यवाही/ निर्देश पारित करने का विशेष अनुरोध है।

नोडल एजेंसीज से प्राप्त जनपदवार प्रगति संलग्नक - 10 के माध्यम से प्रस्तुत है।

कुक्कुट पालन योजना:

नोडल एजेंसी द्वारा उत्तर प्रदेश कुक्कुट विकास नीति- 2013 के अंतर्गत योजनांतर्गत प्रेषित जनपदवार प्रगति रिपोर्ट संलग्नक- 11 के माध्यम से प्रस्तुत की गयी है। प्रगति रिपोर्ट से परिलक्षित होता है कि प्रदेश में कामर्शियल लेयर योजना (30000 पक्षी) के अंतर्गत आवंटित लक्ष्य -238- के सापेक्ष बैंको द्वारा -215- (90%) मामलों में ऋण स्वीकृति की कार्यवाही सम्पादित की गयी है। इसी प्रकार अन्य योजना कामर्शियल लेयर योजना (10000 पक्षी) के अंतर्गत आवंटित लक्ष्य -516- के सापेक्ष प्राप्त -563- आवेदन पत्रों में से -167- मामलों में ऋण स्वीकृति की कार्यवाही बैंको द्वारा सम्पादित की गयी है।

प्रधानमंत्री आवास योजना (PMAY)

दिनांक 17.06.2015 को माननीय प्रधानमंत्री भारत सरकार द्वारा सभी शहरी क्षेत्रों हेतु आवास योजना का शुभारम्भ किया गया जिसका मुख्य उद्देश्य "सबके लिए आवास" उपलब्ध कराना है। यह योजना सभी शहरों में लागू की गयी है। एस.एल.बी.सी. की विगत कई बैठकों में इस योजना के क्रियांवयन के सम्बन्ध में चर्चा की जाती रही है। इस योजना के क्रियांवयन हेतु हुडको एवं नेशनल हाउसिंग बैंक को नोडल एजेंसी के रूप में अधिकृत किया गया है। चूँकि यह योजना माननीय प्रधानमंत्री की एक महत्वाकांक्षी योजना है जिसमें 2022 तक सबको आवास देने का कमिटमेंट है। विगत दिनांक 25.09.2017 को मुख्य सचिव, उ० प्र० शासन की अध्यक्षता में राज्य शहरी विकास अभिकरण (सूडा) के संयोजन में गठित "राज्य स्तरीय स्वीकृति एवं निगरानी समिति " की बैठक सम्पन्न हुई जिसमें इस योजना की प्रगति की गहन समीक्षा की गयी। इस योजना के सफल क्रियांवयन हेतु बैंकों के स्तर से सघन प्रयासों की आवश्यकता है।

एक बार पुनः समस्त सम्बन्धित से अनुरोध है कि योजना के व्यापक प्रचार प्रसार व योजना के अंतर्गत संतोषजनक प्रगति हेतु अपनी शाखाओं को आवश्यक दिशा-निर्देश पुनः निर्गत करने का कष्ट करें। योजना की प्रगति संलग्नक- 12 के माध्यम से प्रस्तुत है।

Bank-wise Position of RESTI in UP

As on 30-09-2017

Sr. No.	District	Premises (Owned/Rented)	Director Posted (Y/N)	No. of Faculty	No. of Class Room	Hostel/ Dormitory Available (Y/N)	Capacity of Hostel/ Dormitory	Target 2017-18		Achievement 2017		Settlement Since Inception		Main Training Activity (Viz Mobile Repairing/Beautician etc.)
								No. of Prog.	No. of Trainee	No. of Prog.	No. of Trainee	Through Self	Through Bank Loan	

ALLAHABAD BANK

1	BAHARAICH	RENTED	Y	Y	2	N	N	20	600	11	323	1614	344	Mobile Repairing,Beauty Parlor Management, Dairy, Women Tailor, LMV Driving, etc
2	BALRAMPUR	Premises	Y	1	2	N	NA	21	510	23	617	1176	257	COMPUTER TALLY, BEAUTY PARLOUR,DRESS DESIGNING ETC.
3	BANDA	RENTED	Y	1	2	Y	30	21	530	11	269	3156	1088	Mobile Repairing, Women Dress Designing & Dairy Farming, Domestic Electrical & Appliances Repairing.
4	CHITRAKOOT	RENTED	Y	1	2	Y	30	25	700	26	701	1327	827	Mobile Repairing, Women Dress Designing & Dairy Farming, Domestic Electrical & Appliances Repairing, AC & Fridge Servicing
5	GONDA	RENTED	Y	1	2	N	NA	23	690	11	262	1454	469	Mobile Repairing,Beauty Parlor Management, Dairy, Women Tailor, shop keepar, etc
6	HAMIRPUR	RENTED	Y	1	2	Y	28	25	750	16	339	1797	1078	Cell phone repair and services, Two-wheeler mechanics, Beauty parlor management, Womens tailoring, Embroidery designer blouse glitter works, Electric motor rewinding & services, Vermi-compost making/dairy.
7	JALAUN	RENTED	YES	1	2	YES	20	13	400	23	476	727	1145	Mobile Repairing, DEAR, Two Wheeler Servicing, Womens Tailoring, Agarbatti Rolling etc
8	LAKHIMPUR													
9	MAHOPA	Rented	YES	1	1	YES	30	19	570	19	579	1271	399	Womens tailor,Beauty parlor management,cell phone servicing etc.
10	MIRZAPUR	Rented	YES	1	2	YES	20	25	750	17	482	1198	1516	Womens Tailor and Dairy & Vermi Compost
11	SHRAWASTI	Rent free Govt. Building	Yes	1	2	Y	10	20	600	8	227	1155	488	Womens tailor,Beauty parlor management,cell phone servicing etc.
12	SITAPUR	Rented	Y	1	2	Y	20	25	750	12*	267*	1263	1384	Dairy farming, Cell Phone Repairs & Service, Poultry , Women Tailor, Agri Junction, General EDP, Beauty Parlor Management.
13	SONEBHADRA	Rent free Govt. Building	Y	1	2	N	NA	20	570	21	602	1009	1051	Cellphone Servicing, Beautician, Women's Tailoring, Pickle & Papad Making, Agarbatti Rolling etc.

CENTRAL BANK OF INDIA

Sr. No.	District	Premises (Owned/Rented)	Director Posted (Y/N)	No. of Faculty	No. of Class Room	Hostel/ Dormitory Available	Capacity of Hostel/ Dormitory	Target 2017-18		Achievement 2017		Settlement Since		Main Training Activity (Viz Mobile Repairing/Beautician etc.)
								No. of Prog.	No. of Trainee	No. of Prog.	No. of Trainee	Through Self	Through Bank Loan	
1	Auraiya	Rented	Y	0	2	2	25 To 30	25	750	15	452	241	142	Dairy Farming, Womens Tailor, Cell Phone Servicing, Beauty Parlor Management, Fashion Designing Etc.
2	ETAWAH	Rented	Y	0	2	yes	15	25	750	13	305	1763	576	Dairy farming,beauty parlor,Women tailor, mobile servicing,Chararu Vidut equipment repairing etc
3	Kushinagar	Rented	Y	Nil	2	N	N	25	765	11	244	1332	415	Women tailor, Beauty parlor, Domestic Elec.appliances Repair etc
4	Deoria	Rented	Y	1	2	N	NA	22	635	12	320	121	14	Beauty Parlor, Dress Designing for women, Bag Making, Computer Basic, Embroidry & Fabric Painting, Dairy, Goat Rearing,Mobile Repairing, Computerised accounting.
5	Ballia	Rented	Y	One	Two	Y	10	25	750	12	273	1102	528	Womens Tailors,AgriJunction,GEDP,PMEGP

BANK OF BARODA

Sr. No.	District	Premises (Owned /Rented)	Director Posted (Y/N)	No. of Faculty	No. of Class Room	Hostel/ Dormitory Available	Capacity of Hostel/ Dormitory	Target 2017-18 No. of Trainee Prog.	Achievement 2017-18 No. of Trainee Prog.	No. of Trainee	Settlement Through Self	Settlement Through Bank Loan	Main Training Activity (Viz Mobile Repairing/ Beutician etc.)
1	Allahabad	Rented	Y	1	2	Y	20	24	750	207	2486	486	Mobile repairing, Refrigeration & air condition repairing, Domestic electrical appliances repairing
2	Ambedkarnagr	Rented	Y	1	2	Y	25	25	750	335	2457	805	EOP for PMIEGP Beneficiaries, Computer Hardware (A+) & Networking (N+), Dress Designing for Women, Multi Phones Service Training Programme, Beauty Parlour Management, Computer Basics, Dairy Farming, Electrical Wiring and Appliances, Goat Rearing, Laptop Servicing, Rural Entrepreneurship Development Programme (REDP), Dairying & Vermi composting, Mushroom Cultivation, Mehandi Art for Women, Refrigeration and Air-conditioning Course (RAC).
3	Amethi	Owned	Y	2	2	Y	32	24	750	512	2796	987	Mobile Repairing,Beutician,Dress Designing,Four Wheeler Driving,Computer Basic,AC Repairing, Dairy farming etc.
4	Bareilly	Rented	Y	2	2	Y (Only for Male)	20	22	660	359	3247	329	Daily Farming and Dress Designing
5	Faizabad	Rented	Y	2	3	Y	25	25	750	287	2725	370	Computer HW & Networking, Refrigeration & Air-conditioning, Beauty Parlour Management and Fashion Designing
6	Fatehpur	Rented	Y	2	2	Y	20	28	753	200	2686	471	2 WHEELER servicing,4w LMV driving, PMIEGP, Life Manrega, Inverter/ UPS servicing, Nursery management, Organic farming etc
7	KANPUR DEHAT	Rented	Y	1	1	Y	15	28	775	344	2505	208	Dress Des.for Women/Dairy/Computer Tally/Mobile Repairing
8	KANPUR NAGAR	Owned	Y	1	2	Y	40	28	780	306	2288	940	Mobile Repairing, Electrician, Beauty Parlour Management, Fashion Designing.
9	Kaushambhi	Rented	Y	1	1	No	No	21	605	258	1123	925	RAC,Dairy farming, Life Manrega ,Computer Hardware, DEAR,
10	Pilibhit	Rented	Y	1	1	N	N	20	600	264	1706	730	Beauty Parlour, Dress Designing for women, Dairy Farming, Cell phone repairing, etc
11	Pratapgarh	Rented	Y	2	2	Yes	15	25	750	428	1594	524	Beauty Parlour,Dress Designing,Soft Toy,Artificial Jewellery,Mehandi Art,Mobile Repair,Computer Hardware & Networking,Computer Basic,Refrigeration & AC Repair
12	Raebareli	Owned	Y	1	2	N	NA	25	750	385	3280	1084	Mobile repairing,Electrician,Ac&Fridge repairing,Women Tailoring,Computer, Beutician etc.
13	Rampur	Rented	Y	1	1	Y	20	19	605	222	2377	1267	Mobile Repair, Electrician, Dress designing for woman, Dairy, Driver,computer basics, Beutician.
14	Shajahanpur	Rented	Y	1	2	Y	20	20	600	274	1892	719	Dairy/vermi compost,Dress Designing,Mobile rep. etc
15	Sultanpur	Rented	Y	1	2	Y	30	25	750	407	2489	746	Mobile Repairing,RAC:Electrical,LMV Driving,Dress Desining,Beauty parlour,computer tally/hardware etc.

BANK OF INDIA

Sr. No.	District	Premises (Owned /Rented)	Director Posted (Y/N)	No. of Faculty	No. of Class Room	Hostel/ Dormitory Available	Capacity of Hostel/ Dormitory	Target 2017-18 No. of Prog. Trainee	Achievement 2017-18 No. of Prog. Trainee	Settlement Through Self	Settlement Since Through Bank Loan	Main Training Activity (Viz Mobile Repairing/ Beautician etc.)
1	Barabanki	Rented	Y	2	2	N	NA	22	660	1028	1369	Beauty Parlour Management, KVIC PMIEGP, Dairy Farming & Vermi Compost Making, Cell Phone Repairs & Service, Womens Tailor, Agri Junction Scheme
2	Hardoi	Rented	Y	2	2	N	N.A.	18	540	45	6	Dairy Farming, Dairying & vermi composting, Mobile repairing, Beauty Parlour Management, Dress Designing for women, Women Tailor, Refri
3	Farrukhabad	Rented	Y	TWO	TWO	N	N.A.	25	705	1667	633	Dairy Farming, Dairying & vermi composting, Mobile repairing, Beauty Parlour Management, Dress Designing for women, Women Tailor, Refri. And A.C. Repairing, Inverter & UPS Manufacturing and Servicing, Light Motor Vehicle, Manufacturing of Jam, Jelly, Juice and other fruits products. Computer Basics, Candle Making, etc.
5	Unnao	Rented	Yes	1	2	No	NA	25	740	929	954	Beauty Parlour, Dress Designing For Women, Hardware and Networking, Hand Made Agarbatti Making
6	Mainpuri	rent free	Y	2	2	Y	25	25	650	1542	406	Dairy /Tailoring/beuty parlor.
7	Lucknow	Rented	Y	2	2	N	-	22	660	1055	142	Dairy Farming, Beauty Parlour, electric motor rewinding

STATE BANK OF INDIA

Sr. No.	District	Premises (Owned /Rented)	Director Posted (Y/N)	No. of Faculty	No. of Class Room	Hostel/ Dormitory Available	Capacity of Hostel/ Dormitory	Target 2017-18 No. of Prog. Trainee	Achievement 2017-18 No. of Prog. Trainee	Settlement Through Self	Settlement Since Through Bank Loan	Main Training Activity (Viz Mobile Repairing/ Beautician etc.)
1	Gorakhpur	Rented	Y	2	2	Yes	20	22	550	1939	430	Photography & Videography, Women Tailor, Beauty Parlour Management, Dairy & Vermi Compost, Soft Toy maker, Goat Rearing, Poultry, Candle Making.
2	Basti	Rented	Y	2	2	No	No	20	500	1631	419	Photography & Videography, Women Tailor, Beauty Parlour Management, Dairy & Vermi Compost, Soft Toy maker, Goat Rearing, Poultry, Candle Making.
3	Siddharth Nagar	Rented	Y	2	3	Yes	25	24	600	1502	1849	Photography & Videography, Women Tailor, Beauty Parlour Management, Dairy & Vermi Compost, Soft Toy maker, Goat Rearing, Poultry, Candle Making.
4	Sant Kabir Nagar	Owned	Y	2	2	No	No	24	600	1907	639	Photography & Videography, Women Tailor, Beauty Parlour Management, Dairy & Vermi Compost, Soft Toy maker, Goat Rearing, Poultry, Candle Making.
5	Mahrajganj	Rented	Y	2	2	Yes	20	24	600	1514	1492	Photography & Videography, Women Tailor, Beauty Parlour Management, Dairy & Vermi Compost, Soft Toy maker, Goat Rearing, Poultry, Candle Making.
6	Firozabad	Owned	Y	2	2	Yes	30	30	750	2218	758	Photography & Videography, Women Tailor, Beauty Parlour Management, Dairy & Vermi Compost, Soft Toy maker, Goat Rearing, Poultry, Candle Making.

CANARA BANK

Sr. No.	District	Premises (Owned/Rented)	Director Posted (Y/N)	No. of Faculty	No. of Class Room	Hostel/Dormitory Available (Y/N)	Capacity of Hostel/Dormitory	Target 2017-18		Achievement 2017-		Settlement Since		Main Training Activity (Viz Mobile Repairing/Beautician etc.)
								No. of Prog.	No. of Trainee	No. of Prog.	No. of Trainee	Through Self	Through Bank Loan	
1	Agra	OWNED	YES	1	2	YES	50	25	785	18	524	389	46	Mobile repairing ,dress desining for women,beauty parlor, dairy, RAC , Refrigeration and Airconditioning
2	Aligath	OWNED	YES	1	2	YES	50	25	785	16	448	381	44	Mobile repairing ,dress desining for women,beauty parlor, dairy, RAC , DEAR
3	Etah	RENTED	YES	1	2	Y	30	26	750	13	352	2138	971	LADIES TAILOR, MOBILR REPAIRING, DAIRY
4	KASGANJ	RENTED	YES	1	1	NO	0	23	650	12	306	2105	948	Y
5	Hathras	OWN	YES	1	2	YES	60	24	770	10	235	101	18	Mobile Repairing, Beauty Parlour , Refrigeration and Airconditioning etc

PUNJAB NATIONAL BANK

Sr. No.	District	Premises (Owned/Rented)	Director Posted (Y/N)	No. of Faculty	No. of Class Room	Hostel/Dormitory Available (Y/N)	Capacity of Hostel/Dormitory	Target 2017-18		Achievement 2017-18 (Upto Sept., 17)		Settlement Since Inception		Main Training Activity (Viz Mobile Repairing/Beautician etc.)
								No. of Prog.	No. of Trainee	No. of Prog.	No. of Trainee	Through Self	Through Bank Loan	
1	Jhansi	Rented	Y	2	2	N	NA	25	750	12	426	499	201	Mobile Repairing/ Beautician Fassion Desining
2	Lalitpur	Rented	Y	2	1	N	N	23	690	10	290	1352	982	PMEGP , Woman Tailor, Gen.EDP Dairy
3	Bijnor	Rented	Yes	2	1	No	No	25	750	10	267	2007	1129	Women's Tailor For NRLM SHG Members , Dona Pattai Making & Men's Tailor,Mobile Repairing , Poly House Training ,Agri Juction,Beekeeping,PMEGP EDP Training etc
4	Badaun	Rented	Yes	1	2	No	No	25	750	15	409	673	469	Mobile Repairing, Women's Tailor,Soft Toys Maker and seller,Dairy Farming & vermi Compost Making , Cultivation of Medicinal & Aromatic Plants ,Domestic Electrical Appliances Repairs, Beauty Parlor,Management
5	Bulandshahar	Rented	Y	1	2	Y	15	25	600	15	376	1793	1882	Beauty Parlour, Women's Tailor, Multi Phone Services, Gharelu Vrolyut Upkaran Sewa Udhayami, Bee Keeping, Computer Hardware & Networking, Plumbing & Sanitary Works, Dona Pattai Making, Paper, Envelope Making, Dairy Farming & Verm Compost etc.
6	Saharanpur	OWNED	YES	2	2	Y	72	30	750	17	398	2006	668	AIRCONDITIONING /REFRIGERATION
7	Muzaffarnagar	Rent Free	Y	2	1	N	N	25	625	10	201	1475	605	Dairy & Womens Tailoring
8	Shamli													

SYNDICATER BANK

Sr. No.	District	Premises (Owned/Rented)	Director Posted (Y/N)	No. of Faculty	No. of Class Room	Hostel/Dormitory Available	Capacity of Hostel/Dormitory	Target 2017-18		Achievement 2017-		Settlement Through Self	Settlement Through Loan	Main Training Activity (Viz Mobile Repairing/Beautician etc.)
								No. of Prog.	No. of Trainee	No. of Prog.	No. of Trainee			
1	Ghaziabad	OWN	Y	2	4	YES	80/40G+4 (BOYS)	25	750	32	658	11403	3168	ac&fridge repairing,computer hardware, inverter repairing,two wheeler repairing,cell phone repairing,electric motor binding,beauty parlour management,Womens tailoring,EDP for PMEGP beneficiaries,Computer DTP,Computerized accounting etc
2	Moradabad	Rented	Y	1	2	NO	NA	25	750	16	312	1166	775	Mobile Repairing, Beautician, Bee Keeping, Women Dress Designing, Soft Toys etc.
3	Meerut	Rented	Y	2	2	Y	20	24	600	14	275	2974	1127	Woman Tailor, Multi Phones Repair, Refrigeration & Air Conditioning etc, Beauty Parlour Management etc.
4	Baghpat	Rented	Yes	1	1	Yes but only for Male Candidates	15	23	621	14	344	1914	473	Beauty Parlour Management and Computer hardware & Networking, LMV Owner Driver, Candle Making, Womens Tailor, Business correspondent & Business Facilitator, Dairy Farming and Vermi compost making, Krishn udyami, KVIC PMEGP EDP MODULE-1, EDP for PMEGP Beneficiaries, Cellphone Repairs and Service, Computer Hardware and Networking, Computerized Accounting
5	Mathura	Rented	Y	ONE	TWO	YES	30	23	750	11	286	1708	527	Cell Phone Repairing, Beauty parlour, Women Tailoring, pickle, papad & masala Making, Dairy & Vermi Compost, Computer Hardware & Networking
6	Gautambudh Nagar	RENTED	Y	2	2	Y	10	25	750	11	274	1396	441	Beauty Parlour and Women's Tailor
7	J.P. Nagar	Rented	yes	2	2	no	NA	25	750	12	326	51.97	23.74	Beauty parlour management, Womens Tailor
8	Panchsheel nagar													
9	Sambhal													

UNION BANK OF INDIA

Sr. No.	District	Premises (Owned/Rented)	Director Posted (Y/N)	No. of Faculty	No. of Class Room	Hostel/Dormitory Available	Capacity of Hostel/Dormitory	Target 2017-18		Achievement 2017-		Settlement Through Self	Settlement Through Loan	Main Training Activity (Viz Mobile Repairing/Beautician etc.)
								No. of Prog.	No. of Trainee	No. of Prog.	No. of Trainee			
1	Azamgarh	Rented	Yes	1	1*	No	NA	25	750	12	241	2202	237	AC freez repairing/mobile repairing/dress designing for women/beautician/electrical appliance repairing/dairy
2	Chandauli	Rented	Y	1	2	NA	-	25	750	11	330	2518	475	Cell Phone Repair & Services, Beauty Parlour Mgt, Womens Tailor, Dairy farming & Vermi compost making
3	Ghaziapur	Rented	yes	1	2	Y	8	25	659	11	278	2073	811	Cellphone repairing ,Electric Motor rewinding Repair & service, Beauty Parlour Management, General EDP for PMEGP Beneficiaries, Women's Tailor, Dairy Farming
4	Jaunpur	Owned	Y	1	2	Y	60	24	750	9	247	2466	1109	Mobile Repairing, Beauty Parlour, Driving, Electrician, Agri Junction, PMEGP, Krsi Uddami ect
5	Mau	OWNED	YES	ONE	TWO	YES	50	24	720	13	335	1980	1344	Tailoring/ mobile repair/ beautician/Agriculture etc.
6	St. Ravidas Nagar	Rented	Yes	1	2	No	NA	22	660	9	199	1570	551	Cell phone servicing, Beautician, Women Tailor, Electrician, Dairy Farming, Etc
7	Varanasi	Owned	Yes	1	2	yes	64	25	750	16	404	4676	2768	DEAR/Mobile Repairing/two wheeler repairing/Dress Designing/EDP

Bank-wise Position of RESTI in UP

As on 30-09-2017

Sr. No.	District	Latest Grading	Lease MOU signed Yes/No	Lease executed Yes/No	Possession Yes/No	Receipt of Grant (Yes/No)	Position of Construction	Any Problem, Specify
ALLAHABAD BANK								
1	BAHARACH	AA	Yes	Yes	Yes	Yes	Building Completed	electric connection applied water pump required
2	BALRAMPUR	AA'	NO	NO	Yes	Yes	Map has been sanctioned by the component authority and the matter has been referred to Zonal office,Gonda	matter has been referred to Zonal office,Gonda
3	BANDA	AA	NO	NO	NO	YES	LAND IS NOT ALLOTTED AS YET	LAND IS NOT ALLOTTED AS YET BY DISTT AUTHORITIES
4	CHITRAKOOT	AA	Yes	Yes	Yes	Yes	1. Structure of building completed. Plaster work is also 80% completed. 2. Flooring work has not started yet. 3. Sanitary work has not started yet. 4. Electrical wiring work has not started yet.	1. Kitchen of RSETI is not constructed as yet. 2. There is no provision of guard room. 3. 120 meter approach road also required from main road to porch of RSETI building. 4. There is no provision of boundary wall. 5. Out side of building area is not plane it is highly zik zak and hilly type so it is also a big work to plane the out side building area up to boundary wall.
5	GONDA	AA	YES	YES	NO	YES	1. Structure of building completed. Plaster work is also 85% completed. 2. Flooring work has not started yet. 3. Sanitary work has not started yet. 4. Electrical wiring work has not started yet.	Non availability of 2nd instalment from NIRD
6	HAMIRPUR	AA	Yes	Yes	Yes	Yes	Lease deed, Land allotment, foundation work of building, ground floor and first floor construction of building, inside outside plastering of building, Mumtly and its plastering, completed. Working for completion:- 1) Doors/windows yet to install, 2) flooring of 1st & 2nd floor 3) parapet yet to be constructed, 4) yet to be installed, 5) electric wiring yet to be done, 6) plumbering /sanitary yet to be installed, 7) railing of staircase yet to be done.	1) We don't have any budget provisions for Electric connections and water connections.
7	JALAUJ	AA	YES	YES	YES	YES	LANTERN OF THE GROUND FLOOR AND SHUTTERING FOR THE FIRST FLOOR SLAB IN INSTITUTE BLOCK. BRICK WORK IN SUPER STRUCTURE UP TO GROUND FLOOR SLAB IN DORMITORY BLOCK.	
8	LAKHIMPUR	AA	Yes	Yes	Yes	Yes	Finishing work is remaining.	
9	MAHOBA	AA	YES	YES	YES	YES	Structure of Building has been Completed and Plaster work is in Process.	Non availability of lnd instalment form NIRD
10	MIRZAPUR	AA	YES	YES	YES	YES	Columns upto GF roof level Constructed and Centering work for concrete slab for GF roof in progress	Construction is held up by the contractor for last 6 Month
11	SHRAWASTI	AA	YES	YES	YES	YES	Construction work completed up to lintal lehal	
12	SITAPUR	AA	YES	YES	YES	YES	GF & FF base structure and roof completed to major extent. Plaster & Other related work in progress. Toilets Electric Installation points wiring fixing of doors, windows ventilations, Partitions etc. and other modifications as per plan and suggestions will be compiled as per release of Second fase of installation. Place of your kind information Sir.	NO
13	SONEBHADRA	AA	Yes	Yes	Yes	Yes	All 50 Columns are erected	Non Availability of sand

UNION BANK OF INDIA

Sr. No.	District	Latest Grading	Lease MOU signed Yes/No	Lease executed Yes/No	Possession Yes/No	Receipt of Grant (Yes/No)	Position of Construction	Any Problem, Specify
1	Azamganj	AB	YES	YES	YES	YES	Tender has been floated for construction of RSETI building	Not yet
2	Charaibuli	AA	Yes	Yes	NO	NO	Not Started	Not yet
3	Ghazipur	AA	Yes	Yes	Yes	Yes	Almost at end point. Tender for Furnishing work already floated. After Furnishing Work RSETI will start functioning in full fledge.	Payment of Batch Expenses is pending at RO level.
4	Jaunpur	AA	Yes	Yes	Yes	Yes	Completed	NO
5	Mau	AA	YES	YES	YES	YES	COMPLETED	NOT ANY
6	Si. Ravidas Nagar	AA	Yes	Yes	Yes	Yes	in Progress	NA
7	Varanasi	AA	Yes	Yes	Yes	Yes	Completed and functioning in new building	Nothing

BANK OF BARODA

Sr. No.	District	Latest Grading	Lease MOU signed Yes/No	Lease executed Yes/No	Possession Yes/No	Receipt of Grant (Yes/No)	Position of Construction	Any Problem, Specify
1	Alahabad	AA	Yes	Yes	Yes	Yes	B/S/V Director Allahabad sent a letter dated 19.08.2017 to CDO Allahabad for demarcation of land. There is a signboard of some other Deptt. on plot which is also to be removed. Work order has been already issued to Contractor.	
2	Ambedkarnagr	AA	Yes	Yes	Yes	Yes	Construction of up to 1 st slab completed. Foundation drawing provided to contractor for increased area of 8000 sq.ft. (obstruction area work to be started shortly).	
3	Amethli	AA	Yes	Yes	Yes	Yes	Construction work completed. Building inaugurated on 06.01.2017. Construction of boundary wall in progress.	
4	Barilly	BB	Yes	Yes	Yes	Yes	Due to Green Belt, Construction is stopped.	
5	Fazabad	AB	Yes	Yes	Yes	Yes	Land earlier allotted were having some issues. Alternate land is yet to finalise.	
6	Fatehpur	AA	Yes	Yes	Yes	Yes	Construction work in last stage. Regional Office deposited estimates of electric connection. Process for obtaining of electric connection and construction of boundary wall is in progress. Work is expected to be completed in a month.	
7	KANPUR DEHAT	AB	Yes	Yes	Yes	Yes	Construction work is almost completed. Electric connection & const. of boundary wall is expected to be completed in 15-20 days.	
8	KANPUR NAGAR	AA	Yes	Yes	Yes	Yes	Building inaugurated on 24.05.2017. Premises is functional now.	
9	Kaushimbhi	AA	Yes	Yes	Yes	No	Lease Deed has been signed.	
10	Pilibhit	AA	Yes	Yes	Yes	Yes	Revised Estimates Sent to Corporate office on 11.10.2017.	
11	Pratapganj	AA	Yes	Yes	Yes	Yes	Construction & boundary wall work completed. Building inaugurated on 29.08.2017.	
12	Raebareli	AA	Yes	Yes	Yes	Yes	Land not allotted till date.	
13	Rampur	AA	No	No	No	No	Construction work is going to start shortly.	
14	Shajahanpur	AA	Yes	Yes	Yes	Yes	Revised Estimates Sent to Corporate office on 11.10.2017.	
15	Sultanpur	AA	Yes	Yes	Yes	No		

BANK OF INDIA

Sr. No.	District	Latest Grading	Lease MOU signed Yes/No	Lease executed Yes/No	Possession Yes/No	Receipt of Grant (Yes/No)	Position of Construction	Any Problem, Specify
1	Barabanki	AA	Yes	Yes	Yes	Yes	Construction of RSETI Building was stopped because 2nd installment of Grant is not Received.	-
2	Hardoi	AA	Yes	No	Yes	Yes	In Progress.	No
3	Farrukhabad	AA	Yes	Yes	Yes	Yes	Construction work completed upto plinth level and construction work stopped as per Stay order of High Court Allahabad since sep. 2015. We have requested to district authorities (DM) for another land for Rseti building Or vacate of High Court Stay.	
4	Kannauj	AA	No	No	No	Yes	80% Constition work is done	We have recived 2nd Intallimation on 2.11.2017
5	Unnao	AA	Yes	Yes	Yes	Yes	MAP Approval Pending with LIDA	MAP yet not approved by LIDA
6	Mainpuri	AA	12/10/2013	Yes	Yes	YES 1ST	CONSTRUCTION WILL BE COMPLETED SHORTLY WITHIN 2 MONTH	Boundary Request for SECURITY, SAFETY
7	Lucknow	A	Yes	Yes	Yes	Yes	The progress has been slow as second installment has not been released by NIRD. The plaster work of building is in progress. Some modification work in building has been initiated after suggestion of Mr. O.N. Bansal (Project Director of NIRD) during his visit to building on 6/07/2017. Regarding encroachment only shanty was removed, pacca room is yet to be removed for which help from district administration is needed. Non availability of fund work has stopped as second installment has not yet received.	

CENTRAL BANK OF INDIA

Sr. No.	District	Latest Grading	Lease MOU signed Yes/No	Lease executed Yes/No	Possession Yes/No	Receipt of Grant (Yes/No)	Position of Construction	Any Problem, Specify
1	Auraya	AA	YES	YES	YES	YES	2nd Floor Slab Lable Work Will be Done.	Construction are going on very Slow Speed
2	ETAWAH	AA	YES	YES	YES	YES	Incomplete construction work	As per agreement the time limit of completion of building was 31st December 2015 but fail to comply. Despite continuous efforts made with contractor the construction work is not pickup. The work is either very slow or remain stopped so many time. R.O is over all monitoring the progress
3	Kushnagar	AA	Yes	Yes	Yes	Yes	Digging for pillars has been completed and at present the work is stopped due to non availability of sand.	UP Govt. has banned mining of sand. Work is stopped due to not easily available of sand in the market.
4	Deoria	'AA'	YES	YES	YES	NO	MAP has been finalised at C.O. level. MAP approval and No Objection Certificate from competent authorities namely Block Development Officer and Gram Panchayat has been obtained and submitted to R.O, Gorakhpur on 02.05.2017. As per R.O, information work contract has been allotted to the vender. However, approval of budget/vender is pending at higher level.	NIL
5	Ballaia	AA	YES	YES	YES	YES	75% Construction is completed.	High voltage wire running over the building process for removal of wire is going on.

CANARA BANK

Sr. No.	District	Latest Grading	Lease MOU signed Yes/No	Lease executed Yes/No	Possession Yes/No	Receipt of Grant (Yes/No)	Position of Construction	Any Problem, Specify
1	Agra	NA	NA	NA	NA	NA	NA	NA
2	Aligarh	AA	YES	YES	YES	YES	COMPLETED	NA
3	Elah	AA	YES	YES	YES	YES	YET TO BE STARTED	NO
4	KASGANU	AA	YES	YES	YES	YES	TOPOGRAPHICAL AND GEO GRAPHICAL SURVEY OF RSETI LAND BY ARCHITECTURE TEAM	NO
5	Haihraas	AA	YES	YES	YES	YES	CONSTRUCTION COMPLETED RSETI IS RUNNING IN NEW CAMPUS SINCE 16/08/2017	NA

PUNJAB NATIONAL BANK

Sr. No.	District	Latest Grading	Lease MOU signed Yes/No	Lease executed Yes/No	Possession Yes/No	Receipt of Grant (Yes/No)	Position of Construction	Any Problem, Specify
1	Jhansi	B	Y	Y	Y	Y		Rseti has submitted layout plan for approval with Jhansi Development Authority (JDA). JDA has demanded hefty charges by levying Rs.22.37.381/- on account of issuing CLU & approval Map. Matter has been taken up with District Administration for waiver/ment of CLU fee as PNBCRDI could not bear such heavy charges.
2	Lalitpur	AA	Y	Y	N	Y	Construction work is in progress and likely to be completed shortly.	
3	Bijnor	AA	Y	Y	Y	Y	Construction work is in progress and likely to be completed shortly.	
4	Badaun	A	Y	Y	Y	Y		Only 0.75 acre of land allotted which is inadequate to construct RSETI Building. Suitable land of 1 acre to be allotted for construction of RSETI building
5	Bulandshahar	AA	Y	Y	Y	Y		Only 0.75 acre of land allotted that's too with already constructed (dilapidated school) on some part of land for which demolition permission not granted by District Authorities and it is hindering to clear possession of land. Suitable land of 1 acre to be allotted for construction of RSETI.
6	Saharanpur	AA	Y	Y	Y	Y	Possession taken	
7	Muzaffarnagar	AA	Y	Y	Y	Y	Possession taken	
8	Shamli	na	N	N	N	N		It is newly carved out district out of District Saharanpur. Land has yet been allotted by the State Government for opening of RSETI at Shamli

STATE BANK OF INDIA

Sr. No.	District	Latest Grading	Lease MOU signed Yes/No	Lease executed Yes/No	Possession Yes/No	Receipt of Grant (Yes/No)	Position of Construction	Any Problem, Specify
1	Gorakhpur	AA	YES	YES	YES	YES	Construction Completed. Applied for Electric Connection.	
2	Basti	AA	YES	YES	YES	YES	Construction Started. Foundation work is completed.	
3	Siddharth Nagar	AA	YES	YES	YES	YES	Construction Completed. Applied for Electric Connection.	
4	Sant Kabir Nagar	AA	YES	YES	YES	YES	Construction Completed. Applied for Electric Connection.	
5	Mahrajani	AA	YES	YES	YES	YES	Construction will be started by end of November, 17.	
6	Firozabad	AA	YES	YES	YES	YES	Construction Completed. RSETI shifted to New Building.	

SYNDICATE BANK

Sr. No.	District	Latest Grading	Lease MOU signed Yes/No	Lease executed Yes/No	Possession Yes/No	Receipt of Grant (Yes/No)	Position of Construction	Any Problem, Specify
1	Ghaziabad	AA	NA-OWN BUILDING	NA-OWN BUILDING	NA-OWN BUILDING	YES	BUILDING IS CONSTRUCTED DURING FY 2010-11 AND NOW INSTITUTE IS RUNNING IN ITS OWN BUILDING SINCE MARCH, 2011	We have not received the reimbursement of training expenditure incurred in training of PMEGP Candidates from KV/C, Ro.Lucknow for FY 2016-17 for an amount of Rs 159570/-
2	Moradabad	AB	YES	YES	YES	50 Lacs	Under Architect. Appointed. Under process of Preparation of Map/Layout plan and Financial Estimate	Crossing with Plot. So about 30% wastage of land has been estimated. As per letter of PD RSETI, MIRD & PR Hyderabad Minimum Extent of Land 0.50 Acre in Plain areas. Letter Attached
3	Meerut	Yes	Yes	Yes	Yes	Yes 10 Lakh	Controlling office has approved the 5th modified draft of Syndraseti Meerut building. Architect has been instructed to prepare the total estimate of the building construction and take necessary approval from the Meerut Development Authority in order to call the tender bids for the contractor.	
4	Baghpat	AA	NO	NA	NA	NA	NA	We are in follow up with the matter of land Allotment with Administration but still no bond is allotted by District Administration, we request to kindly take up the matter by the higher management also to speed up the process.
5	Mathura	AA	YES	YES	YES	YES	Construction not yet started	MUDA demanding Conversion and Developmental charges. Matter is pending at Lucknow level. Bank Trust has obtained permission and NOC from Gram Sabha Akbarpur as land belongs to Gram Sabha and on the basis of that Trust has permitted to go for building construction. Now BCOMC meeting will soon be held with PD DRDA and CDO for further plan of action.
6	Gautambudh Nagar	AA	NO	NO	YES	YES	MAP HAS BEEN APPROVED WITH FEW CONDITIONS FOR WHOSE ACCEPTANCE APPROVAL HAS BEEN TAKEN FROM THE TRUST AND REVISED ESTIMATE AND TENDER NOTICE UNDER PROCESS.	NIL
7	J.P. Nagar	AA	YES	YES	YES	YES	Not yet started	1. Requested SRDT to release Rs 64724 for shifting of electric poles. 2. vetting of tender document for appointment of Architect is pending at RO Moradabad.
8	Panchsheel Nagar							
9	Sambhal							

REPORT ON CONDUCT OF CAMPS BY FLCs & RURAL BRANCHES OF BANKS FOR QUARTER ENDED SEPT 2017

Name of the Lead Bank	FLC Code	District	Annex - II (Part A) SPECIAL CAMPS BY FLCs (GOING DIGITAL)		Annex - II (Part B) TARGET GROUP SPECIFIC CAMPS BY FLCs		Annexure III CAMPS BY RURAL BRANCHES OF BANKS	
			No. of Camps organized	Total No. of participants	No. of Camps organized	Total No. of participants	No. of rural branches	No. of camps conducted

Allahabad Bank	24401	Baharain	23	1055	23	1055	141	251
Allahabad Bank	24101	Balrampur	3	85	12	426	25	12
Allahabad Bank	21801	Banda	14	718	14	718	20	14
Allahabad Bank	20701	Chitrakoot	9	612	9	612	48	37
Allahabad Bank	24301	Gonda	18	843	34	1454	43	129
Allahabad Bank	21601	Hamirpur	6	489	26	4157	66	48
Allahabad Bank	21201	Jalain	4	255	4	255	61	4
Allahabad Bank	01001	Lakhimpur	6	710	18	1298	47	152
Allahabad Bank	21701	Mahoba	10	1532	11	1664	9	10
Allahabad Bank	23201	Mirzapur	6	152	24	1307	134	428
Allahabad Bank	24501	Stepur	22	1025	41	2294	23	38
Allahabad Bank	28801	Sonebhadra	6	352	14	932	92	128
Allahabad Bank	24601	Srawasti	26	1405	13	913	54	26
Allahabad Bank Total			153	9233	243	17085	763	1277
Bank of Baroda	22001	Allahabad	7	259	7	281	48	48
Bank of Baroda	21501	Ambedkarnagar	5	121	26	802	42	38
Bank of Baroda	30801	Amethi	2	92	14	606	141	14
Bank of Baroda	25001	Bareilly	19	1959	19	2079	237	67
Bank of Baroda	22401	Fatehabad	6	600	6	679	21	59
Bank of Baroda	20801	Fatehpur	7	253	7	297	28	54
Bank of Baroda	21101	Kanpur Dehat	1	99	2	110	26	25
Bank of Baroda	21001	Kanpur Nagar	3	58	3	58	22	22
Bank of Baroda	22101	Kaushambi	3	109	3	50	27	27
Bank of Baroda	24901	Pilibhit	6	140	22	1129	93	28
Bank of Baroda	25501	Pratapgarh	5	123	5	123	41	5
Bank of Baroda	20401	Raebareil	5	220	4	120	34	34
Bank of Baroda	28001	Rampur	0	0	0	0	130	63
Bank of Baroda	25201	Shahjahanpur	6	348	21	1670	251	27
Bank of Baroda	22301	Sultanpur	9	683	4	341	154	91
Bank of Baroda Total			84	5064	143	8345	1295	583
Bank of India	20201	Barabanki	9	3800	28	2251	167	37
Bank of India	25401	Farukhabad	6	400	6	400	11	18
Bank of India	20601	Hardoi	6	312	11	582	37	35
Bank of India	25501	Kanauj	0	0	0	0	0	0
Bank of India	20001	Lucknow	22	1637	38	1155	230	60
Bank of India	25801	Mainpuri	11	1205	11	508	67	50
Bank of India	20501	Unnao	0	0	0	0	0	0
Bank of India Total			54	7354	94	4896	512	200
Canara Bank	26001	Agra	3	271	50	6851	221	50
Canara Bank	26401	Aligarh	8	1977	30	5678	0	0
Canara Bank	26601	Etah	18	742	16	3838	110	79
Canara Bank	26301	Hathras	8	536	45	4130	74	15
Canara Bank	29901	Kasganj	6	1186	39	6220	43	43
Canara Bank Total			43	4712	180	26717	448	187
Central Bank of India	25901	Auraiya	1	0	1	0	20	0
Central Bank of India	23501	Ballia	6	310	14	736	157	27
Central Bank of India	23601	Deoria	28	2070	7	293	135	132
Central Bank of India	25601	Etawah	8	508	24	450	59	37
Central Bank of India	23701	Kushinagar	6	840	6	135	52	6
Central Bank of India Total			49	3728	52	1614	423	202
Punjab National Bank	26701	Badain	17	5841	17	5841	83	17
Punjab National Bank	27601	Bijnor	15	988	15	988	152	15
Punjab National Bank	26801	Bulandshahar	8	876	10	409	120	17
Punjab National Bank	21401	Jhansi	5	327	5	327	60	12
Punjab National Bank	21301	Lalitpur	17	796	17	796	17	18
Punjab National Bank	27201	Muzaffarnagar	3	115	3	115	21	3
Punjab National Bank	27401	Saharanpur	14	1356	38	2545	163	163
Punjab National Bank	31501	Shamli	7	294	2	79	43	16
Punjab National Bank Total			86	10593	107	11100	659	261
State Bank of India	24201	Basti	6	775	14	695	127	159
State Bank of India	20301	Firozabad	1	27	8	304	65	1
State Bank of India	24001	Gorakhpur	5	690	9	708	229	165
State Bank of India	22501	Maharajanji	6	339	19	1242	107	329
State Bank of India	22701	Sant Kabir Nagar	3	129	23	2928	101	211
State Bank of India	25701	Siddharth Nagar	6	583	10	1709	88	293
State Bank of India Total			27	2543	83	7586	717	1158
Syndicate Bank	27901	Amroha	6	428	12	826	123	51
Syndicate Bank	27501	Bagpat	7	560	23	844	76	16
Syndicate Bank	27701	Gautam Budh Nagar	9	850	17	1438	75	44
Syndicate Bank	26901	Ghaziabad	4	335	8	384	218	84
Syndicate Bank	31301	Hapur	4	485	8	371	63	24
Syndicate Bank	26201	Mathura	6	1041	8	814	134	24
Syndicate Bank	27001	Meerut	6	785	10	581	128	180
Syndicate Bank	27801	Moradabad	6	409	9	418	138	53
Syndicate Bank	31701	Sambhal	1	0	1	0	118	50
Syndicate Bank Total			51	4893	96	5676	1073	526
Union Bank of India	22601	Azamgarh	10	922	0	0	255	56
Union Bank of India	23101	Bhadohi	0	0	0	0	69	0
Union Bank of India	22901	Chandauli	0	0	0	0	0	0
Union Bank of India	23401	Ghazipur	0	0	0	0	78	165
Union Bank of India	22801	Jaunpur	11	2110	11	2015	0	0
Union Bank of India	25301	Mau	0	0	0	0	0	0
Union Bank of India	23001	Varanasi	5	782	7	902	32	73
Union Bank of India Total			26	3814	18	2917	434	294
Grand Total			23	1055	23	1055	141	251

Anexure II - PART C
Database on FLCs

*Note: FLC Code will be a unique five digit code with the first three digits being the district code (Refer sheet titled District Master) and the last two digits represent the FLC Code to be given by SLBC Converter banks starting from 01 and running sequentially thereafter for each district (For eg. If there are four FLCs in a district, the FLC code will be in the form xxx01, xxx02, xxx03 and xxx04 where xxx represents the district code as per district master sheet)

FLC Code*	District	Name of the Lead Bank	Date of opening	Location (Metro, Urban, Semi Urban or Rural)	Premises (Bank branch, LDM office, RSETI, Independent)	Address of FLC	Sponsor Bank	Whether Run by Trust or run directly by sponsor bank	Name(s) of FL Counselor(s)	Contact No(s)	Email	FLC Helpline
24401	Baharich	Alahabad Bank	20.03.2012	Urban	LDM Office	IBC, BAHARICH	ALLAHABAD BANK	Run by Allahabad Bank Rural Development Trust	NAKCHIED PRASAD	97922114016	richairch@gmail.com	NA
24101	Barampur	Alahabad Bank	09.07.2012	SEMI URBAN	LDM Office	Veer Vihar, Chok, Barampur	ALLAHABAD BANK	Run by Allahabad Bank Rural Development Trust	Shri Rakesh Pandey	9935876351	all@lbcbarmpur@gmail.com	05263-233621
21801	Banda	Alahabad Bank	21.06.2012	URBAN	LDM Office	Lead Bank Cell, Allahabad Bank, Near I.C. Mission Road, Kany, Chitrakoot	ALLAHABAD BANK	Run by Allahabad Bank Rural Development Trust	MUMTAZ KHAN	8004241023	NA	NA
20701	Chitrakoot	Alahabad Bank	25.06.2012	Semi Urban	LDM Office	Lead Bank Cell, Allahabad Bank, Near I.C. Mission Road, Kany, Chitrakoot	ALLAHABAD BANK	Run by Allahabad Bank Rural Development Trust	Vishwamsher Nath	9451288461	all@lbcwmi@gmail.com	5198236468
24301	Gonda	Alahabad Bank	26.03.2012	SEMI-URBAN	LDM Office	LEAD BANK CELL, KUMS CAMPUS, GONDA	ALLAHABAD BANK	Run by Allahabad Bank Rural Development Trust	R. P. PANDEY	094154 58449	Darvedil.mnz@gmail.com	-
21601	Hampur	Alahabad Bank	17.07.2012	RURAL	LDM Office	Vikas Bhawan, Kushiachha, Hampur	ALLAHABAD BANK	Run by Allahabad Bank Rural Development Trust	Ram Shankar Gupta	9838645863	br@bchampur@gmail.com	05162-252408
21201	Jalaun	Alahabad Bank	08.11.2013	URBAN	LDM Office	LEAD BANK CELL, OPP. VIKAS BHAWAN, GRN DIST. JALAUIN	ALLAHABAD BANK	Run by Allahabad Bank Rural Development Trust	MR. ASHISH SHARMA	7376869244	lbcjalaun@gmail.com	-
01001	Lakhimpur	Alahabad Bank	31.12.2011	URBAN	LDM Office	ZO LAKHIMPUR	ALLAHABAD BANK	Run by Allahabad Bank Rural Development Trust	J. P. KANAUJIA	9465052458	kanaujilbc@gmail.com	-
21701	Mahoba	Alahabad Bank	17.07.2012	Semi Urban	LDM Office	IBC Mahoba	ALLAHABAD BANK	Run by Allahabad Bank Rural Development Trust	Nathu Ram Verma	9460854349	lbc.mrzapa@allahabadbank.in	05442-220626
23201	Mirzapur	Alahabad Bank	12.03.2012	URBAN	LDM Office	ALLAHABAD BANK, PUTTIGHAR, MIRZAPUR	ALLAHABAD BANK	Run by Allahabad Bank Rural Development Trust	S.C. JHA	9838829045	lbc.mrzapa@allahabadbank.in	05442-220626
24501	Stepur	Alahabad Bank	02.01.2013	Urban	LDM Office	LDM office Civil Lines, Stepur	ALLAHABAD BANK	Run by Allahabad Bank Rural Development Trust	K.G. Mishra	9415151370	lbcstepur@gmail.com	-
28801	Sonebhadra	Alahabad Bank	18.07.2012	SEMI URBAN	LDM Office	PIPI ROAD ROBERTSGANJ, DIST. - SONEBHADRA	ALLAHABAD BANK	Run by Allahabad Bank Rural Development Trust	Ram ji Madhra	9935512811	lbc.sonbhadra@gmail.com	05444-222234
24601	Sewasti	Alahabad Bank	12.01.2012	Semi-Urban	LDM Office	LDM Office Bhinga	ALLAHABAD BANK	Run by Allahabad Bank Rural Development Trust	R. K. Twari	9839703449 946074864205 250-22268	lbcsewasti@gmail.com	-
22001	Alahabad	Bank of Baroda	25-04-2011	metro	RSETI	515, Chota chaurha muthiganj, Alahabad	Bank of Baroda	SPONSOR BANK	Rakesh Kumar	9565829025	bvs.alahabad@bankofbaroda.com	9565829025
21501	Ambekarnagar	Bank of Baroda	30.12.2011	Rural	RSETI	Near Ramnagar govt. girls degree college, Basthari road, Ambapur	Bank of Baroda	SPONSOR BANK	N/A	9554968198	bvs.ambekarnagar@bankofbaroda.com	9554968198
30801	Amethi	Bank of Baroda	23-03-10	Rural	RSETI	BVS RAM KRISHNA, BHAVAN ANTU ROAD	Bank of Baroda	SPONSOR BANK	N/A	N/A	bvs.amethi@bankofbaroda.co.in	NA
25001	Bareilly	Bank of Baroda	12/10/10	URBAN	RBSV/RSETI	7 Naseem colony, Pilibhit bye pass Road, Bareilly	Bank of Baroda	SPONSOR BANK	VINAY KUMAR	9290014131	bvs.bareilly@bankofbaroda.com	NO
22401	Faizabad	Bank of Baroda	16.03.2011	Urban	RSETI	BVS Faizabad Campus Sri Narayan Vidya Bhawan Naka-Dockali Bypass, Faizabad	Bank of Baroda	SPONSOR BANK	Seer Vacant	Nil	bvs.faizabad@bankofbaroda.com	Nil
20801	Fatehpur	Bank of Baroda	20/09/2013	URBAN	INDEPENDENT	389 CIVIL LINES	Bank of Baroda	SPONSOR BANK	None	N/A	bvs.fatehpur@bankofbaroda.co.in	-
21101	Kanpur Dehat	Bank of Baroda	29.09.2011	RURAL	Independent	H.NO-48, WARD-8, ASHOK NAGAR, AKBARPUR, KANPUR DEHAT	Bank of Baroda	SPONSOR BANK	Sri Om Prakash	9935795554	bvs.kanpur@bankofbaroda.com	9554951788
21201	Kanpur Nagar	Bank of Baroda	28.03.2011	METRO	Independent	H.NO. 2017	Bank of Baroda	SPONSOR BANK	Sri Om Prakash	9935795554	bvs.kanpur@bankofbaroda.com	9554951788
21001	Kaushambi	Bank of Baroda	30-09-2011	semi urban	RSETI	Jeeb pandhary, manjilpur, kaushambi	Bank of Baroda	SPONSOR BANK	pankaj kumar	9554951788	bvs.kaushambi@bankofbaroda.com	9554951788
24901	Pilibhit	Bank of Baroda	9/29/2011	SU	RSETI	Vikas Bhawan Pilibhit	Bank of Baroda	SPONSOR BANK	KALOO SINGH	9421294433	bvs.pilibhit@bankofbaroda.co.in	9421294433
22201	Pratapgarh	Bank of Baroda	12.10.2011	Rural	RSETI	Ruppur Road, Saroj Chauha	Bank of Baroda	SPONSOR BANK	A K Sinha (Director RSETI incharge)	7752889901	bvs.pratapgarh@bankofbaroda.com	-
20401	Raebarail	Bank of Baroda	08.01.2010	URBAN	RSETI	856, Manika Chenna road, Ganesh nagar Raebarail	Bank of Baroda	SPONSOR BANK	Nil	Nil	bvs.raebarail@bankofbaroda.com	-
28001	Rampur	Bank of Baroda	28.12.10	Urban	RSETI	ehind Shehali Mandap, Madhaviy Nadarbad, Shahbad Gate, Rampur	Bank of Baroda	SPONSOR BANK	Nil	Nil	bvs.rampur@bankofbaroda.co.in	-
25201	Shahjahanpur	Bank of Baroda	18.03.11	RURAL	RSETI	SITAPUR ROAD BANTARA, 24306	Bank of Baroda	SPONSOR BANK	LEKHA RAWAT	9696601772	bvs.shahjahanpur@bankofbaroda.co.in	-
22301	Sultanpur	Bank of Baroda	29.09.2011	Semi-Urban	RSETI	H.No-1265 Civil lines 2, Near Bus Stand Sultanpur-228001	Bank of Baroda	SPONSOR BANK	R.C. Singh	9415960298	bvs.sultanpur@bankofbaroda.co.in	NA
22001	Barabanki	Bank of India	26/09/2012	Semi Urban	LDM Office	C/O Chaudhan Guest House, Gobul Nagar, Barabanki	Bank of India	Sponsor Bank	Mr. G.P. Tiphathi	8004027400	bvs.barabanki@bankofindia.co.in	NA
25401	Farrukhabad	Bank of India	21.03.2012	Urban	LDM Office	1/88 Civil Lines, Near Treasury, Fatehgarh, Distt. Farrukhabad	Bank of India	Sponsor Bank	R. S. Dubey	9415124629	bvs.farrukhabad@bankofindia.co.in	Not Provided
20601	Hardi	Bank of India	9/20/2012	Urban	LDM Office	Patrak bigcol lines	Bank of India	Directly	Nil. Gupta	9532939131	motilal@ira.boo@gmail.com	0885272183
25501	Kannauj	Bank of India	2/03/2012	Semi- Urban	LDM Office	1st Floor Malik Complex M.G. Road kannauj (U.P.)	Bank of India	Sponsor Bank	Sugha Singh Yadav	9451788227	bvs.kannauj@bankofindia.co.in	NA
25001	Ludhnow	Bank of India	31.03.2012	Rural	IDM Office	Chinhari Triaia, Near Mahipore Auto Stand, Chinhari, Ludhnow	Bank of India	Sponsor Bank	Mr. Parbati Mishra	9799612333	bvs.ludhnow@bankofindia.co.in	0572-400567
25801	Mainpuri	Bank of India	21.03.2013	Urban	RSETI	Tryssem building, Block compound, Mainpuri	Bank of India	Sponsor Bank	Bankay Lal	9465686776	bvs.mainpuri@bankofindia.co.in	-
20501	Unao	Bank of India	19.09.2013	URBAN	RSETI Premises	F.C.C, Dahi Chokki, Unao	Bank of India	Sponsor Bank	Nanesh Chandra (Verma)	9005792320	bvs.unao@bankofindia.co.in	NA
26001	Agra	Canara Bank	19.11.2011	URBAN	Independent	SHOP NO. 4 & 5 SOLJANNI MARKET OPP. SETH PADAM CHAND JAIN	Canara Bank	DIRECTLY SPONSORED	RAM SENAK	9412810183	ramy@cbagra@gmail.com	0571-2741441
26401	Alighar	Canara Bank	19/11/2011	Urban	Independent	INSTITUTE KHANDARI AGRA, 282002	Canara Bank	Trust	H.C.Pandey	7895226282	bvs.alighar.123@gmail.com	0571-2741441
26601	Etah	Canara Bank	19.11.2011	Semi Urban	Independent	Shop No. 8, Near TV tower, Kachhari 2, Agra Road, Etah- 207001	Canara Bank	Directly Sponsored	Sunder Lal	9758040230	bvs.etch@gmail.com	05742-239755
26301	Hathras	Canara Bank	19.11.2011	Urban	Independent	Miyamal Gillimal Compound Near Shiva Hospital Hathras	Canara Bank	Trust	M M Sarawat	9412173637	bvs.hathras31@gmail.com	05744-247066
29901	Kasganj	Canara Bank	19.11.2011	Semi Urban	Independent	Street of LCO Bank, Nadrai Gate, Kasganj-207123	Canara Bank	Directly sponsored	Shri Umesh Chandra	9719353894	bvs.kasganj@gmail.com	05744-247066
25901	Auraiya	Central Bank of India	07-03-2011	Urban	RSETI	Tiak Nagar, Auraiya	Central Bank of India	Trust	Mr. C. K. Dohrey	8586930000	bvs.cauri@centralbank.co.in	05683-241111
23501	Ballia	Central Bank of India	30.06.2011	Rural	RSETI	Baheri Haldi Kothi Ballia	Central Bank Of India	Trust	Rahvey Shivam Singh	9450042941	bvs.ballia@centralbank.co.in	-

FLC Code	District	Name of the Lead Bank	Date of opening	Location (Metro, Urban, Semi-urban or rural)	Premises (Bank branch, LDM office, RSETI, Independent)	Address of FLC	Sponsor Bank	Whether Run by Trust or run directly by sponsor bank	Name(s) of FLC Counsellor(s)	Contact No(s)	Email	FLC Helpline
23601	Deoria	Central Bank of India	6/30/2011	Urban	LDM Office, Deoria	Nagarwalla Road, Patika bazar, 1st Floor, Deoria	Central Bank of India	Trust	Mohd. Usman	9838648517	redcor@centralbank.co.in	
23601	Etawah	Central Bank of India	15-Sep-12	Urban	RSETI Premises	Ratan Nagar, Etawah	Central Bank of India	Trust	Sps Sreedhya	8126396001	flccetw@	
23701	Kushinagar	Central Bank of India	3/14/2017	Urban	RSETI	NOVIYA PATI BHOOT MATH COLONEY PAUDRAUNA 274304	Central Bank of India	Trust	INDRA PRITAP SINGH	9839202131	rockush@centralbank.co.in	
26701	Budann	Punjab National Bank	27-9-10	urban	PNB LDM Office Budann	LDM Office Budann	PNB	TRUST	DK Chudha	983763332	ribudann@gmail.com	5832220157
27601	Bilnor	Punjab National Bank	05.07.2010	SEMI URBAN	L D M O	CIVIL LINES BIJNOR	PNB	TRUST	O P SINGH PARMAR	9411044315	idmbilnor@pnbc.co.in	01342-262529
28601	Bulandshahr	Punjab National Bank	01.02.2017	Urban	Bank branch, Bulandshahr	Punjab National Bank, BO: Kaili Nadi, Bulandshahr	PNB	TRUST	Sr. Ashok Kumar Singh	9412610538	ashokmsrsgt@gmail.com	5106452716
23401	Jhansi	Punjab National Bank	27/08/2010	URBAN	INDEPENDENT	11/2 CIVIL LINES NEAR HEAD POST OFFICE JHANSI	PNB	TRUST	MR. B. LAL	9936931086	BBL_PNB@SHAL.COM	
23701	Lalitpur	Punjab National Bank	27/7/2017	urban	LDM OFFICE	Near hotel goodluck clock tower, Lalitpur	PNB	TRUST	Rakesh Shukla	9415945015	sulakrakesh55@gmail.com	
27201	Muzaffarnagar	Punjab National Bank	7/12/2010	URBAN	LDM OFFICE	PNB SHIV CHOWK MUZAFFARNAGAR	PNB	TRUST	VIJAY KUMAR GUPTA	9412210815	vijay30554@gmail.com	0131-2432694
27401	Saharanpur	Punjab National Bank	22-Sep-10	Urban	Near LDM Office	LDM office Saharanpur	PNB	TRUST	Mohsin Raza	9012020003	rcsaharanpur@gmail.com	
31501	Sharnli	Punjab National Bank	23/09/2014	URBAN	LDM OFFICE	HOTEL SR LARK LDM OFFICE, SHAMLI	PNB	TRUST	Y.P.S PANWAR	9457402012	FLCSHAMLI@GMAIL.COM	01398 268880
24201	Basti	State Bank of India	10/10/2011	Urban	RSETI OFFICE	State Bank of India, RSETI, Station Road, Near - Prakash hotel Basti	SBI	TRUST	Ashok Kumar Srivastava	9918791551	headban@fcbbasti@gmail.com	NIL
20301	Firozabad	State Bank of India	03/10/12	Urban	Bank branch	C/O Lead Bank, SBI Main branch, Bhe Pass Rd Firozabad	SBI	Sponsor Bank	Shri Munna Lal	9897236170		
24001	Gorakhpur	State Bank of India	9/30/2011	Urban	RSETI	Krishna Trade Center Dhanashah Bazar, Gorakhpur	SBI	TRUST	B.M Singh	9450886341	bmsingh0082@gmail.com	
22501	Maharajganj	State Bank of India	15.12.2011	SEMI URBAN	LDM OFFICE	C/O LEAD BANK OFFICE	SBI	TRUST	AK SRIVASTAVA	9794341288	srivastava228@gmail.com	
22701	Sant Kabir Nagar	State Bank of India	18/07/2011	Semi Urban	LDM Office	F.L.C.C. Ist Floor, SH INDUSTRIAL AREA, Sant Kabir Nagar	SBI	TRUST	Prem Chand Singh	9451513216	premandrandsingh754@gmail.com	
25701	Siddharth Nagar	State Bank of India	10/15/2011	Semi urban	LDM Office	1st floor SBI ADB BRANCH MANGARH	SBI	TRUST	D.V. YADAV	9415822155		
27901	Amroha	Syndicate Bank	29.12.2011	Urban	Independent	Jhansi yojthi Financial Literacy Centre, Upper Amroha colony, Joya Road, Amroha - 244221, Amroha (Yojtha Phule Nagar) District	Syndicate Bank	Trust	Sri Vinay Kumar Tyagi	8477809889	amroha22@gmail.com	05922-252104
27501	Baghpat	Syndicate Bank	04.01.2013	Semi-Urban	Independent	Jhansi yojthi Financial Literacy Centre, DRDA Building, Collectorate Baghat - 250609	Syndicate Bank	Trust	Sri S. P. Jain	9839450461	flccbaghat@gmail.com	0121-2222913
27101	Gautam Budh Nagar	Syndicate Bank	20.03.2012	Urban	Independent	Near Police Chowky, Surajpur, Greater Noida - 201306, G B Nagar Dkt.	Syndicate Bank	Trust	Sri Guru Sharma	9312008922	flccgdnagar@gmail.com	0120-2560133
26901	Ghazalabad	Syndicate Bank	30.03.2012	Urban	Independent	Jhansi yojthi Financial Literacy Centre, RDC 9, Rajnagar, Near Court Gate, Ghazalabad - 201002	Syndicate Bank	Trust	Sri S.N. Sharma	9837370354	flccghazalabad@gmail.com	0120-2482103
31301	Hapur	Syndicate Bank	24.07.2013	Urban	Independent	Jhansi yojthi Financial Literacy Centre, Sarvodia Colony, Asoda Road, Near Police Station, Hapur - 246101 (Panchsheel Nagar)	Syndicate Bank	Trust	Sri S.K. Sinha	9213320166	flcchapur@gmail.com	0122-2300272
26201	Mathura	Syndicate Bank	20.10.2011	Urban	Independent	Jhansi yojthi Financial Literacy Centre, First Floor, Room No. F-3, Rajiv Bhawan, Civil Lines MATHURA - 281001	Syndicate Bank	Trust	Sri R.K. Goyal	9412222135	flccmathura@gmail.com	0565-2470242
27001	Meerut	Syndicate Bank	21.10.2011	Urban	Independent	Jhansi yojthi Financial Literacy Centre, 269, Opp Suraj Kund, Baba Manoharnath Mandir, Meerut - 250002	Syndicate Bank	Trust	Sri Anith Chaturvedi	9759213875	flccmeerut@gmail.com	0121-2604435
27801	Moradabad	Syndicate Bank	28.12.2011	Urban	Independent	Jhansi yojthi Financial Literacy Centre, Near Mandi Samhi Gate, Line Par, Majhola, P.O. Power House Majhola, Moradabad-244001	Syndicate Bank	Trust	Sri Vinod Kumar Jain	9719530345	flccmoradabad@gmail.com	0591-2480280
31701	Sambhal	Syndicate Bank	NIL	NIL	NIL	NIL	NIL	NIL	Sri Iqbal Ahmed Naziri	9411095276		
22601	Azamgarh	Union Bank of India	01.06.2010	Semi Urban	Independent	TAANSA, F.L.C.C. Azamgarh, Collectorate, Azamgarh, 276001	Union Bank of India	Sponsor Bank	Sri S.K. Dixit	9411095531		
23101	Bhadohi	Union Bank of India	25.06.2012	Semi Urban	RSETI	Near RSETI of UBI, Bhadohi	Union Bank of India	Sponsor Bank	Ramanaraj Singh	9415335509	flccazamgarh@gmail.com	
22901	Chandauli	Union Bank of India	15.04.2010	SEMI URBAN	LDM Office	Upstairs LDM OFFICE, GT ROAD CHANDAUJI	Union Bank of India	Sponsor Bank	Mr. Ram Lal Srivastav (w/o 01.03.2018)	99138501362	flccchandauli@gmail.com	
23401	Ghazipur	Union Bank of India	01/09/2011	Semi Urban	Independent	UNION BANK OF INDIA F.L.C.C. CENTER DADRIGHAT GHAZIPUR	Union Bank of India	Sponsor Bank	Mr. S.K. Padhi (temporary)	LDM 9918801932	idmchandauni@unionbankofindia.com	
22801	Jaunpur	Union Bank of India	25.03.2010	Urban	Independent	619,Hussainabad,Civil lines, Jaunpur	Union Bank of India	Sponsor Bank	Mr. B.N. Gupta	94153889739	flccghazipur@gmail.com	
23301	Mau	Union Bank of India	19-07-2010	Rural	Independent	Union Bank Of India, F.L.C.C. Pardaha Block Road, Bakwal,	Union Bank of India	Sponsor Bank	Mr. B.N. Mishra	9628371504, 05452-260977	rcsnetojanpur@unionbankofindia.com	1800-1805453
23001	Varanasi	Union Bank of India	15/1/2010	Rural	Independent	Village-Keshanpur, Post-Lotha, Thana-Rohansi, District-Varanasi, PIN 221107	Union Bank of India	Sponsor Bank	RAHUL PANDEY	91770994301, 7408580043	rcmau@rediffmail.com	nll
									Mr. Nirmal	9415359661	flccvaranasi@gmail.com	1800-1805020

Database on FLCs (Run by RRBs and supported by NABARD)

District code	FLC Code*	District name	Date of opening	Address of FLC	Sponsor Bank	Whether Run by Trust or run directly by sponsor bank	Name(s) of FL Counsellor(s)	Contact No(s)
244	24402	Bahrach	29.06.2013	Vidya Saksharta Kendra, Main Branch, Kachhar Road, Bahrach	Allahabad UP Gramteen Bank	Sponsor Bank	Jagat Ram	9450747864
218	21802	Banda	01.06.2013	Vidya Saksharta Kendra, Kalukuan Branch, Kalukuan, Banda	Allahabad UP Gramteen Bank	Sponsor Bank	V.K. Singh	8052302361
207	20702	Chitrakoot	30.09.2013	Vidya Saksharta Kendra, Regional Office, Amampur, Karvi, Chitrakoot	Sponsor Bank	Sponsor Bank	Vishnu Kumar	8052302469
216	21602	Hamirpur	01.06.2013	Vidya Saksharta Kendra, Mandi Branch, Mandaha, District- Hamirpur	Allahabad UP Gramin Bank	Sponsor Bank	R.N. Pralapati	9450850430
212	21202	Jalaun	01.06.2013	Vidya Saksharta Kendra, Churkhi Road Branch, Orai, District- Jalaun	Allahabad UP Gramin Bank	Sponsor Bank	Shri Ram Verma	9554070333
010	01002	Lakhimpur	01.06.2013	Vidya Saksharta Kendra, Meia Maldan Branch, Lakhimpur	Allahabad UP Gramin Bank	Sponsor Bank	Param Verma	9450607809
217	21702	Mahoba	01.06.2013	Vidya Saksharta Kendra, Main Branch, Pailwal Market, Mahoba	Allahabad UP Gramin Bank	Sponsor Bank	R.K. Shrivastava	9450274159
232	23202	Mirzapur	01.06.2013	Vidya Saksharta Kendra, Main Branch, Bus Stand, Mirzapur	Allahabad UP Gramin Bank	Sponsor Bank	Gopal Mishra	8052302394
245	24502	Sitapur	01.06.2013	Vidya Saksharta Kendra, Rabotsganj Branch, Station Road, Rabotsganj, District- Sonbhadra	Allahabad UP Gramin Bank	Sponsor Bank	A.K.Verma	9554707177
288	28802	Sonebhadra	24.06.2013	Vidya Saksharta Kendra, Bhinga Branch, Nai Bazar, Bhinga, Shrawasti	Allahabad UP Gramin Bank	Sponsor Bank	Rajind	NA
246	24602	Srawasti	30.09.2013	Vidya Saksharta Kendra, Regional Office, Allahabad	Allahabad UP Gramin Bank	Sponsor Bank	R.N. Singh	7081045553
220	22002	Allahabad	21.01.2014	Baroda Jagriti Financial Literacy centre, Regional Office, Allahabad	Baroda UP Gramteen Bank	Sponsor Bank	Subhesht Diwedi	9415035241
215	21502	Ambedkar Nagar	09.01.2014	Baroda Jagriti Financial Literacy centre, Albarpur, Ambedkar Nagar	Baroda UP Gramteen Bank	Sponsor Bank	B.D. Tiwari	3874206936
308	30802	Amethi	09.01.2014	Baroda Jagriti Financial Literacy centre, Gaungani, Amethi	Baroda UP Gramteen Bank	Sponsor Bank	Bharat Singh	7708906226
350	35002	Barilly	21.01.2014	Baroda Jagriti Financial Literacy centre, Persakhara, Barilly	Baroda UP Gramteen Bank	Sponsor Bank	Anil Agarwal	9557639034
224	22402	Faizabad	09.01.2014	Baroda Jagriti Financial Literacy centre, Regional Office, Faizabad	Baroda UP Gramteen Bank	Sponsor Bank	Heera Lal Kanujiya	9305180631
208	20802	Fatehpur	21.01.2014	Baroda Jagriti Financial Literacy centre, Branch Jalram Ram Nagar, Fatehpur	Baroda UP Gramteen Bank	Sponsor Bank	Ram Kheiwani	9161277999
211	21102	Kanpur Dehat	21.01.2014	Baroda Jagriti Financial Literacy centre, Branch Pukhrayan, Kanpur Dehat	Baroda UP Gramteen Bank	Sponsor Bank	Ravi Prakesh	9695440206
210	21002	Kanpur Nagar	21.01.2014	Baroda Jagriti Financial Literacy centre, Regional Office, Kanpur Nagar	Baroda UP Gramteen Bank	Sponsor Bank	Madhusudan	9656305175
221	22102	Kaushambhi	21.01.2014	Baroda Jagriti Financial Literacy centre, Branch Manjhanpur, Kaushambi	Baroda UP Gramteen Bank	Sponsor Bank	Shiv Raj Singh	7706901614
249	24902	Pilibhit	21.01.2014	Baroda Jagriti Financial Literacy centre, Branch Naktadana, Pilibhit	Baroda UP Gramteen Bank	Sponsor Bank	A. K. Sharma	8997158485
222	22202	Pratapgarh	09.01.2014	Baroda Jagriti Financial Literacy centre, Regional Office, Pratapgarh	Baroda UP Gramteen Bank	Sponsor Bank	Vinendra Kumar	9473828981
204	20402	Raebareilly	21.01.2014	Baroda Jagriti Financial Literacy centre, Branch Garhi Mutail, Raebareilly	Baroda UP Gramteen Bank	Sponsor Bank	C. M. Seth	7705806260
252	25202	Shahjahanpur	21.01.2014	Baroda Jagriti Financial Literacy centre, Regional Office, Shahjahanpur	Baroda UP Gramteen Bank	Sponsor Bank	Rajesh Srivastava	8545840176
223	22302	Sultanpur	09.01.2014	Baroda Jagriti Financial Literacy centre, Darjapur, Sultanpur	Baroda UP Gramteen Bank	Sponsor Bank	Anil Srivastava	9415185504
260	26002	Agra	24.09.2014	Regional Office Gramin Bank of Aayavart Agra	Gramin Bank of Aayavart	Run by Bank with financial support of NABARD	Brijesh Kumar	9368673991
264	26402	Allgarh	15.03.2013	Regional Office Gramin Bank of Aayavart Allgarh	Gramin Bank of Aayavart	Run by Bank with financial support of NABARD	Ma Jamil	9412440402
202	20202	Barabanki	20.03.2013	Regional Office Gramin Bank of Aayavart Barabanki	Gramin Bank of Aayavart	Run by Bank with financial support of NABARD	Balveer Singh	7727578323
254	25402	Farrukhabad	24.09.2014	Regional Office Gramin Bank of Aayavart Farrukhabad	Gramin Bank of Aayavart	Run by Bank with financial support of NABARD	Ashwani Kumar Gupta	9450008227
206	20602	Hardoi	24.09.2014	Regional Office Gramin Bank of Aayavart Hardoi	Gramin Bank of Aayavart	Run by Bank with financial support of NABARD	Nand Roop Pal	7388899759
263	26302	Hathras	24.09.2014	Regional Office Gramin Bank of Aayavart Hathras	Gramin Bank of Aayavart	Run by Bank with financial support of NABARD	Piyush Kant Gupta	9997431201
255	25502	Kannauj	24.09.2014	Regional Office Gramin Bank of Aayavart Kannauj	Gramin Bank of Aayavart	Run by Bank with financial support of NABARD	Rakesh Kumar Dubey	9450006580
200	20002	Lucknow	20.03.2013	Regional Office Gramin Bank of Aayavart Lucknow	Gramin Bank of Aayavart	Run by Bank with financial support of NABARD	K.K. Pandey	8174837992
258	25802	Mainpuri	20.03.2013	Regional Office Gramin Bank of Aayavart Mainpuri	Gramin Bank of Aayavart	Run by Bank with financial support of NABARD	Mahendra Pal Pathak	9412188464
205	20502	Unnao	20.03.2013	Regional Office Gramin Bank of Aayavart Unnao	Gramin Bank of Aayavart	Run by Bank with financial support of NABARD	Saty Narain	9450066588
226	22602	Azamgarh	31.08.2013	KGS Financial Literacy centre, Mukeriganj, Azamgarh	Kashi Ganti Samyut Gramteen Bank	Run by Bank with financial support of NABARD	Lalita Prasad Yadav	9416839505
231	23102	Bhadohi	14.08.2013	KGS Financial Literacy centre, Bhadohi	Kashi Ganti Samyut Gramteen Bank	Run by Bank with financial support of NABARD	B.Nagarajan	7705001926

Page No 14
(Annexure-3)

District code	FLC Code*	District name	Date of opening	Address of FLC	Sponsor Bank	Whether Run by Trust or run directly by sponsor bank	Name(s) of FL Counsellor(s)	Contact No(s)
229	22902	Chandauli	28.06.2013	KGS Financial Literacy centre, Kail Mahaal, Mughal Sarai, Chandauli	Kashi Gomti Samyut Grameen Bank	Run by Bank with financial support of NABARD	Sayyad zayar Husain	9336750168
234	23402	Ghazipur	17.08.2013	KGS Financial Literacy centre, Lanka, Ghazipur.	Kashi Gomti Samyut Grameen Bank	Run by Bank with financial support of NABARD	Umesh Chandra Rai	941586201
228	22802	Jaunpur	29.06.2013	KGS Financial Literacy centre, Line Bazar Jaunpur	Kashi Gomti Samyut Grameen Bank	Run by Bank with financial support of NABARD	Shri Kishun Yadav	9415895765
253	25302	Mau	31.08.2013	KGS Financial Literacy centre, Mirza Hadipur, Mau	Kashi Gomti Samyut Grameen Bank	Run by Bank with financial support of NABARD	Expired, under process	
230	23002	Varanasi	08.04.2013	KGS Financial Literacy centre, Akatha, Varanasi	Kashi Gomti Samyut Grameen Bank	Run by Bank with financial support of NABARD	Vikramaditya Panday	7408428410
229	27902	Amroha	20.03.2013	Prathama Bank Regional Office-Amroha	Prathama Bank	Run by Bank with financial support of NABARD	Shi B.S.YADAV	9756853853
278	27802	Moradabad	20.03.2013	Prathama Bank Head Office RG Vihar -Moradabad	Prathama Bank	Run by Bank with financial support of NABARD	Shi D.P.S.Rastogi	9639365365
280	28002	Rampur	20.03.2013	Prathama Bank Panwaria Branch, Rampur	Prathama Bank	Run by Bank with financial support of NABARD	Shi O.P.GUPTA	9917763763
317	31701	Sambhal	20.03.2013	Prathama Bank Regional Office-Sambhal	Prathama Bank	Run by Bank with financial support of NABARD	Shi Zamin Ali	9568653653
242	24202	Basti	20.03.2013	Financial Literacy center Asptal Chowraha, Basti	Purvanchal	Run by Bank with financial support of NABARD	Ravindra Singh	9415379800
236	23602	Deoria	20.03.2013	Financial Literacy center Sonda (Sonu Ghat), Deoria	Purvanchal	Run by Bank with financial support of NABARD	Anil Kumar Varma	9621412702
240	24002	Gorakhpur	20.03.2013	Financial Literacy center Khoraer, Gorakhpur	Purvanchal	Run by Bank with financial support of NABARD	Daya Kishor Rai	9839089967
237	23702	Kushinagar	20.03.2013	Financial Literacy center Ravindra Nagar Dhos, Padrauna	Purvanchal	Run by Bank with financial support of NABARD	Chhedi prasad Diwedi	7571811787
225	22502	Maharajganj	20.03.2013	Financial Literacy center Maupakar, Maharajganj	Purvanchal	Run by Bank with financial support of NABARD	Vijay Neth tripathi	9415269828
227	22702	Sant Kabir Nagar	20.03.2013	Financial Literacy center Khallabad, Santkabir Nagar	Purvanchal	Run by Bank with financial support of NABARD	Ram Shankar	7571811791
257	25702	Siddharth Nagar	20.03.2013	Financial Literacy center Naughar, Siddrath Nagar	Purvanchal	Run by Bank with financial support of NABARD	Ramesh Chandra Sharma	7571811789
275	27502	Baghpat	17.05.2013	Financial Literacy centre, Baghpat	Sarva UP Grameen bank	Run by Bank with financial support of NABARD	Sh. Mahendra Singh	943987753
268	26802	Bulanshahar	17.05.2013	Financial Literacy centre, Bulanshahar	Sarva UP Grameen bank	Run by Bank with financial support of NABARD	Sh. Satish Chand	9411805161
271	27102	GB Nagar	17.05.2013	Financial Literacy centre, GB Nagar	Sarva UP Grameen bank	Run by Bank with financial support of NABARD	Sh. Raj Singh	9453017595
269	26902	Ghaziabad	17.05.2013	Financial Literacy centre, Ghaziabad	Sarva UP Grameen bank	Run by Bank with financial support of NABARD	Sh. Jaibhawan Sharma	8356389584
313	31302	Hapur	17.05.2013	Financial Literacy centre, Hapur	Sarva UP Grameen bank	Run by Bank with financial support of NABARD	Sh. S.S.Sehotra	9319372538
214	21402	Jhansi	17.05.2013	Financial Literacy centre, Jhansi	Sarva UP Grameen bank	Run by Bank with financial support of NABARD	Sh. Kamhalya Lal Jaxav	9450040281
213	21302	Lalitpur	17.05.2013	Financial Literacy centre, Lalitpur	Sarva UP Grameen bank	Run by Bank with financial support of NABARD	Sh. Pawan Kumar Malik	9919497164
270	27002	Meerut	17.05.2013	Financial Literacy centre, Meerut	Sarva UP Grameen bank	Run by Bank with financial support of NABARD	Sh. K.P. Singh	8923019222
272	27202	Muzzafarnagar	17.05.2013	Financial Literacy centre, Muzzafarnagar	Sarva UP Grameen bank	Run by Bank with financial support of NABARD	Sh. Adhep Sinha	7060084877
274	27402	Saharanpur	17.05.2013	Financial Literacy centre, Saharanpur	Sarva UP Grameen bank	Run by Bank with financial support of NABARD	Sh. Kuteep Chand Jain	9759010085
315	31502	Shamli	17.05.2013	Financial Literacy centre, Shamli	Sarva UP Grameen bank	Run by Bank with financial support of NABARD	Sh. Krishan Pal Singh	9045265393

List of FLC established by Cooperative Banks with NABARD assistance

SI No	District Code	Name of DCB	No of FLCs	Name of the block/branch	FLC Code as per RBI guidelines
1	280	Rampur	6	Shahbad Swar Chamrawwa Bilaspur Saldnagar Navabganj Koti Daryabad Ramnagar	280C01 280C02 280C03 280C04 280C05 280C06 202C01 202C02 202C03 202C04 202C05
2	202	Barabanki	5	Dhanpuri Atrauli Khat Jawan (Kasimpur) Jglas	264C01 264C02 264C03 264C04 264C05
3	264	Aligarh	5	Mitauli Dharahara Isanagar Palla Bijwa Iakhimpur Nakaha Ramjyabehad Mohammadi Banky Ganj Pasgan Phoolbehad Kumbhi Behjam Nighasan	010C01 010C02 010C03 010C04 010C05 010C06 010C07 010C08 010C09 010C10 010C11 010C12 010C13 010C14 010C15
4	249	Pilibhit	7	Mohammadpur-Deomal Najibabad Dhanpur Noorpur Kotwali Ghatampur Shirajpur Derapur Amraudha	276C01 276C02 276C03 276C04 276C05 210C01 210C02 210C03 210C04
5	266	Etah	5	Laganj Amraudha	266C01 266C02 266C03 266C04 266C05
6	010	Lakhimpur	15	Ramnagar Bihri-Champur Fatehganj-West Sherganj Dibal Gulawati Jahangirabad Khurja Panasu Bhojpur Muradnagar Dhanana Hapur Garh mukteswar	250C01 250C02 250C03 250C04 250C05 250C06 250C07 250C08 250C09 250C10 268C01 268C02 268C03 268C04 268C05
7	276	Bijnor	5	Ramnagar Alampur-Zafabad, Baher Fardpur Meeganj Aghla Navabganj Laganj Amraudha	276C01 276C02 276C03 276C04 276C05 250C01 250C02 250C03 250C04 250C05 250C06 250C07 250C08 250C09 250C10
8	210	Kanpur	4	Laganj Amraudha	210C01 210C02 210C03 210C04
9	204	Rae Bareilly	1	Laganj	204C01
10	250	Bareilly	10	Ramnagar Alampur-Zafabad, Baher Fardpur Meeganj Aghla Navabganj Laganj Amraudha	250C01 250C02 250C03 250C04 250C05 250C06 250C07 250C08 250C09 250C10
11	268	Bulandshar	5	Ramnagar Alampur-Zafabad, Baher Fardpur Meeganj Aghla Navabganj Laganj Amraudha	268C01 268C02 268C03 268C04 268C05
12	269	Ghazalabad	5	Ramnagar Alampur-Zafabad, Baher Fardpur Meeganj Aghla Navabganj Laganj Amraudha	269C01 269C02 269C03 269C04 269C05
13	272	Muzaffarnagar	5	Ramnagar Alampur-Zafabad, Baher Fardpur Meeganj Aghla Navabganj Laganj Amraudha	272C01 272C02 272C03 272C04 272C05
14	274	Saharanpur	5	Ramnagar Alampur-Zafabad, Baher Fardpur Meeganj Aghla Navabganj Laganj Amraudha	274C01 274C02 274C03 274C04 274C05
				Milak Shahbad Swar Chamrawwa Bilaspur Saldnagar Navabganj Koti Daryabad Ramnagar	280C01 280C02 280C03 280C04 280C05 280C06 202C01 202C02 202C03 202C04 202C05
				Dhanpuri Atrauli Khat Jawan (Kasimpur) Jglas	264C01 264C02 264C03 264C04 264C05
				Mitauli Dharahara Isanagar Palla Bijwa Iakhimpur Nakaha Ramjyabehad Mohammadi Banky Ganj Pasgan Phoolbehad Kumbhi Behjam Nighasan	010C01 010C02 010C03 010C04 010C05 010C06 010C07 010C08 010C09 010C10 010C11 010C12 010C13 010C14 010C15
				Mohammadpur-Deomal Najibabad Dhanpur Noorpur Kotwali Ghatampur Shirajpur Derapur Amraudha	276C01 276C02 276C03 276C04 276C05 210C01 210C02 210C03 210C04
				Laganj Amraudha	204C01 210C04
				Ramnagar Alampur-Zafabad, Baher Fardpur Meeganj Aghla Navabganj Laganj Amraudha	250C01 250C02 250C03 250C04 250C05 250C06 250C07 250C08 250C09 250C10
				Ramnagar Alampur-Zafabad, Baher Fardpur Meeganj Aghla Navabganj Laganj Amraudha	268C01 268C02 268C03 268C04 268C05
				Ramnagar Alampur-Zafabad, Baher Fardpur Meeganj Aghla Navabganj Laganj Amraudha	269C01 269C02 269C03 269C04 269C05
				Ramnagar Alampur-Zafabad, Baher Fardpur Meeganj Aghla Navabganj Laganj Amraudha	272C01 272C02 272C03 272C04 272C05
				Ramnagar Alampur-Zafabad, Baher Fardpur Meeganj Aghla Navabganj Laganj Amraudha	274C01 274C02 274C03 274C04 274C05
				Milak Shahbad Swar Chamrawwa Bilaspur Saldnagar Navabganj Koti Daryabad Ramnagar	280C01 280C02 280C03 280C04 280C05 280C06 202C01 202C02 202C03 202C04 202C05

Agenda No. 14
(Annexure-4)

* FLC Code will be 6 Character Code in which first three digit will be District Code , fourth digit will be C and the fifth and sixth digits will be sequential running code in each district starting from 01.

SI No	District Code	Name of DCB	Total		No of FLCs	Name of the block/branch	FLC Code as per RBI guidelines
15	270	Meerut	5		5	Pilana.	270C03
						Baraut	270C05
						Baghpat	270C04
						Baraut	270C05
						Jamnapur	232C01
						Adahat	232C02
						Halla	232C03
						Robertsaganj	232C04
						Gharwal	232C05
						Nagar	232C06
						Kon	232C07
						Marthan	232C08
						Dhara	232C09
						Dudhi	232C10
						sadar	292C01
						Kunda	292C02
						Patti	292C03
						Gaura	292C04
						Lalqang	292C05
						Bhawalkhera	252C01
						Jalalabad	252C02
						Tilhar	252C03
						Powayan	252C04
						Nigohi	252C05
						Safai	256C01
						Jaswant nagar	256C02
						Takha	256C03
						Auraya	256C04
						Biduna	256C05
						Rath	482C01
						Maudaha	482C02
						Kabrai, Mahoba	482C03
						Charhan	482C04
						Panwari	482C05
						Moradabad,	278C01
						Chhajet	278C02
						Hasampur	278C03
						Dhanaura	278C04
						Bahol	278C05
						Kaya	262C01
						Mant	262C02
						Naufheet	262C03
						Nabdgann	262C04
						Chhata	262C05
						Kalmganj	254C01
						Barhpur	254C02
						Kannaui	254C03
						Saurki	254C04
						Chhibramau	254C05
						Talehat	213C01
						Jakhora	213C02
						Tindwari	218C01
						Babru	218C02
						Kamasin Badokhar	218C03
						Khurd	218C04
						Karvi	218C05
						Badagaon	214C01
						Gunsarai	214C02
						Mauranipur	214C03
						Moth	214C04
						Chirgson	214C05
						Parhahan	253C01
						Ranpur	253C02
						Ratanpura	253C03
						Fatehpur-Mandawan	253C04
						Mohammabad Gohana	253C05
						Sikanderpur Sarosi	205C01
						Sajpur	205C02
						Miyaganj	205C03
						Sumerpur	205C04
						Asoha	205C05

DAY-NULM के घटक SEP के अंतर्गत वितरित एकल एवं समूह ऋणों की माह सितम्बर तक की प्रगति

क्रम संख्या	जिले का नाम	शहर का नाम	SEP-I				SEP-G			
			वार्षिक लक्ष्य	बैंकों को भेजे गए आवेदन पत्रों की संख्या	बैंकों द्वारा स्वीकृत किये गए आवेदन पत्रों की संख्या	बैंकों द्वारा वितरित किये गए आवेदन पत्रों की संख्या	वार्षिक लक्ष्य	बैंकों को भेजे गए आवेदन पत्रों की संख्या	बैंकों द्वारा स्वीकृत किये गए आवेदन पत्रों की संख्या	बैंकों द्वारा वितरित किये गए आवेदन पत्रों की संख्या
[1]	[2]	[3]	[4]	[5]	[6]	[9]	[10]	[11]	[12]	[13]
1	AGRA	AGRA	727	1912	292	292	29	43	4	1
2	ALIGARH	ALIGARH	401	378	367	100	16	9	9	1
3	ALLAHABAD	ALLAHABAD	536	593	183	183	21	11	2	2
4	AMBEDKAR NAGAR	AKBARPUR	51	49	20	16	3	5	0	0
5	AMETHI	AMETHI	6	11	9	2	1	1	0	0
6	AMROHA	AMROHA	91	164	56	51	4	4	2	2
7	AURAIYA	AURAIYA	40	81	25	23	2	2	1	1
8	AZAMGARH	AZAMGARH	51	62	22	22	2	1	0	0
9	BAGHPAT	BAGHPAT	23	52	17	3	1	2	0	0
10	BAGHPAT	BARAUT	48	84	28	4	2	2	0	0
11	BAHRAICH	BAHRAICH	85	72	56	35	3	2	2	0
12	BALLIA	BALLIA	48	123	25	24	2	7	0	0
13	BALRAMPUR	BALRAMPUR	38	32	25	25	2	0	0	0
14	BANDA	BANDA	74	204	37	37	3	2	2	2
15	BARABANKI	NAWABGANJ	37	74	25	21	1	2	2	0
16	BAREILLY	BAREILLY	415	611	170	170	17	0	0	0
17	BASTI	BASTI	53	88	29	27	2	3	1	1
18	BHADOHI	GYANPUR	6	19	6	4	1	3	0	0
19	BIJNOR	BIJNOR	43	85	36	27	2	3	1	0
20	BUDAUN	BUDAUN	73	187	43	41	3	6	1	1
21	BULANDSHAHR	BULANDSHAHR	105	128	60	60	4	5	4	2
22	BULANDSHAHR	KHURIA	56	58	37	30	2	1	1	0
23	CHANDALI	CHANDALI	11	29	12	12	1	0	0	0
24	CHANDALI	MUGHALSARAI	50	73	29	29	2	0	0	0
25	CHITRAKOOT	CHITRAKOOT	26	37	20	20	1	2	1	1
26	DEORIA	DEORIA	59	88	30	29	2	3	1	1
27	ETAH	ETAH	54	204	31	31	2	1	0	0
28	ETAWAH	ETAWAH	118	209	87	73	5	1	1	1
29	FAIZABAD	FAIZABAD	76	152	46	29	3	0	0	0
30	FARRUKHABAD	FARRUKHABAD	127	291	69	69	5	3	2	2
31	FATEHPUR	FATEHPUR	89	171	56	45	4	2	0	0
32	FIROZABAD	FIROZABAD	277	372	149	140	11	13	6	3


क्रम संख्या	जिले का नाम	शहर का नाम	SEP-I				SEP-G			
			वार्षिक लक्ष्य	बैंकों को भेजे गए आवेदन पत्रों की संख्या	बैंकों द्वारा स्वीकृत किये गए आवेदन पत्रों की संख्या	बैंकों द्वारा वितरित किये गए आवेदन पत्रों की संख्या	वार्षिक लक्ष्य	बैंकों को भेजे गए आवेदन पत्रों की संख्या	बैंकों द्वारा स्वीकृत किये गए आवेदन पत्रों की संख्या	बैंकों द्वारा वितरित किये गए आवेदन पत्रों की संख्या
33	FIROZABAD	SHIKOHABAD	49	73	28	28	2	1	1	1
34	G B NAGAR	DADRI	42	69	16	10	2	5	2	1
35	GHAZIABAD	GHAZIABAD	756	617	315	311	30	6	2	1
36	GHAZIABAD	LONI	237	175	106	64	9	5	4	2
37	GHAZIABAD	MODI NAGAR	60	99	28	27	2	2	0	0
38	GHAZIPUR	GHAZIPUR	55	28	28	3	2	0	0	0
39	GONDA	GONDA	52	90	37	36	2	3	1	1
40	GORAKHPUR	GORAKHPUR	309	300	145	134	12	2	0	0
41	HAMIRPUR	HAMIRPUR	16	42	18	9	1	2	1	0
42	HAPUR	HAPUR	121	125	56	47	5	3	1	0
43	HARDOI	HARDOI	90	107	39	32	4	2	0	0
44	HATHRAS	HATHRAS	66	60	29	29	3	3	1	0
45	JALAUN	ORAI	87	257	65	44	3	2	1	1
46	JAUNPUR	JAUNPUR	83	99	43	42	3	2	1	1
47	JHANSI	JHANSI	232	358	170	89	9	1	1	1
48	KANNAUJ	KANNAUJ	39	105	18	18	2	1	0	0
49	KANPUR	KANPUR	1269	3814	428	428	51	56	7	5
50	KANPUR DEHAT	AKBARPUR	9	21	9	9	1	3	0	0
51	KASGANJ	KASGANJ	46	33	19	7	2	1	0	0
52	KAUSHAMBI	MANJHANPUR	8	22	10	7	1	1	0	0
53	KUSHINAGAR	PADRAUNA	23	10	10	0	1	0	0	0
54	LAKHIMPUR	LAKHIMPUR	70	291	47	40	3	2	2	2
55	LALITPUR	LALITPUR	61	95	42	20	2	4	1	1
56	LUCKNOW	LUCKNOW	1292	1008	545	545	52	39	3	3
57	MAHARAJGANJ	MAHARAJGANJ	16	34	15	12	1	2	0	0
58	MAHOBA	MAHOBA	44	79	15	15	2	0	0	0
59	MAINPURI	MAINPURI	63	165	38	28	3	3	1	1
60	MATHURA	MATHURA	160	312	113	60	6	2	2	0
61	MAU	MAU	128	204	62	57	5	3	0	0
62	MEERUT	MEERUT	599	889	278	278	24	4	4	4
63	MIRZAPUR	MIRZAPUR	108	211	54	54	4	6	3	2
64	MORADABAD	MORADABAD	407	519	125	119	16	8	1	1
65	MUZAFFAR NAGAR	MUZAFFAR NAGAR	180	279	90	84	7	2	2	0
66	PILIBHIT	PILIBHIT	59	98	42	42	2	2	1	1
67	PRATAPGARH	PRATAPGARH	35	61	27	27	1	1	1	1

क्रम संख्या	जिले का नाम	शहर का नाम	SEP-I				SEP-G			
			वार्षिक लक्ष्य	बैंकों को भेजे गए आवेदन पत्रों की संख्या	बैंकों द्वारा स्वीकृत किये गए आवेदन पत्रों की संख्या	बैंकों द्वारा वितरित किये गए आवेदन पत्रों की संख्या	वार्षिक लक्ष्य	बैंकों को भेजे गए आवेदन पत्रों की संख्या	बैंकों द्वारा स्वीकृत किये गए आवेदन पत्रों की संख्या	बैंकों द्वारा वितरित किये गए आवेदन पत्रों की संख्या
68	RAEBARELI	RAEBARELI	88	163	42	34	4	5	1	1
69	RAMPUR	RAMPUR	149	327	68	68	6	6	1	1
70	SAHARANPUR	SAHARANPUR	324	204	162	126	13	5	5	3
71	SAMBHAL	SAMBHAL	101	278	77	77	4	8	3	3
72	SAMBHAL	CHANDAUSI	52	104	36	36	2	5	1	1
73	SANTKABIR NAGAR	KHALILABAD	22	66	22	22	1	3	1	1
74	SHAHJAHANPUR	SHAHJAHANPUR	151	249	85	51	6	0	0	0
75	SHAMLI	SHAMLI	49	113	29	27	2	4	1	1
76	SHRAWASTI	BHINGA	11	11	9	9	1	1	0	0
77	SIDDHARTHANAGAR	SIDDHARTHANAGAR	12	6	7	7	1	1	1	1
78	SITAPUR	SITAPUR	81	70	56	55	3	2	2	2
79	SONBHADRA	ROBERTSGANJ	17	20	7	7	1	1	0	0
80	SULTANPUR	SULTANPUR	49	53	24	18	2	4	0	0
81	UNNAO	UNNAO	81	146	51	51	3	5	1	1
82	VARANASI	VARANASI	550	331	67	23	22	18	5	0
TOTAL			12502	19583	5949	5040	505	386	109	66

NRLM/NULM

File No: K-12015(14)/4/2017-UPA I SECTION (EFS 3145369)
Government of India
M/o Housing and Urban Poverty alleviation
(UPA Division)

Nirman Bhawan
Dated the 4th October, 2017



To
The Convener
State Lead Bank Committee
Baroda house, V-23, Vibhooti Khand
Gomti Nagar, Lucknow
Uttar Pradesh.

Subject: Pan Card requirement for opening bank accounts of SHGs.

To All Banks (Etab) Signature
D/S Govt. committee in self-employment & ensure strict compliance & avoid asking for PAN in case of NRLM/NULM spreaded applicants make a mail impact

Sir,

The undersigned is directed to refer to letter No. 423/241/NULM/3/2001 (SM&ID)-III dated 13/07/17 received from the State Urban Livelihood Mission, Uttar Pradesh regarding the problems being faced by the State in opening of bank accounts for urban poor for Self Help Group-Bank Linkage Programme. A copy of the letter is enclosed for the ready reference. The State has informed that while opening the bank account, banks are insisting for PAN Number of the applicant. This is affecting the progress of both the SEP component and SHG-Bank Linkage programme in the State.

2. This matter was raised in 140th State Level Bankers Committee wherein the house was apprised that PAN is not mandatory for opening of SHG accounts. The member banks were requested to sensitize the field functionaries not to insist for PAN while opening the account of SHG groups (Item No.27(iii) of the meeting minutes). A copy of the meeting minutes is enclosed for the ready reference.

3. It is requested that the matter may please be looked into and suitable instructions may be issued to all the member banks on the line of those issued by Punjab SLBC. A copy of the instructions may be endorsed to this Ministry.

(Encl: A/a)

AD/PO(NULM)

(8/10/17)

Yours faithfully

Under Secretary to the Government of India
Tele # 2306 1185

SM&ID
Copy to:
Mission Director (DAY-NULM, SUDA, Govt. of UP, First floor, Tourism Office, Vipin Khand, Gomti Nagar, Lucknow- 2260.)

Mission Director (DAY-NULM, SUDA, Govt. of UP, First floor, Tourism Office, Vipin Khand, Gomti Nagar, Lucknow- 2260.)

PO-NULM/SR2 Target
to: [unclear], [unclear] P.O. of [unclear]

अपर निदेशक
सूडा
23.10.2017

श्री [unclear]
[unclear] [unclear] [unclear]



खादी और ग्रामोद्योग आयोग

सूचना एवं प्रचारण विभाग, नया दिल्ली

इन्दिरानगर, फौजाबाद मार्ग, लाखनऊ (उ०प्र०)

फोन 0522-201112 & 0522-230378 & E-Mail-kvic.lko2011@gmail.com



दिनांक: 24.10.2017

प्रधानमंत्री रोजगार सृजन कार्यक्रम के अन्तर्गत उत्तर प्रदेश की वर्ष 2017-18 की दिनांक 01-04-2017 से 24.10.2017 तक प्रगति रिपोर्ट

(रु० लाख में)

क्र. सं०	एजेंसी का नाम	लक्ष्यक		आगम आवेदन पत्र प्राप्त	उत्पीकसी		डिपीकसी		बैंक को प्रेषित ऋण आवेदन पत्र	बैंकों द्वारा स्वीकृत परियोजनायें				* पुराने लंबित क्लेमों के साथ निर्गत मार्गिन मनी राशि (वर्ष 2016-17 से पूर्व)	*कॉरपोरेशन बैंक द्वारा निर्गत माधुमनी (वर्ष 2016-17 एवं 2017-18)	कुल निर्गत मा० राशि	
		2017-18	सं०		मा.ग.	सं०	मा.ग.	सं०		मा.ग.	सं०	मा.ग.	सं०				मा.ग.
1	विद्युत वितरण निगम	4219	3	4	5	6	7	8	9	10	11	12	13	14	15	16	17
		8368.06	4219	8368.06	12073	9510	3423	3169	556	2045.70	4448	37	150.77	364	1104.26	401	1255.03
2	समूह खाती तथा ग्रामोद्योग बोर्ड	4219	4219	8368.05	17585	16976	6162	4690	753	2404.18	6024	196	554.15	350	1038.68	546	1592.83
3	जिला उद्योग केंद्र	5625	5625	11157.42	27153	26761	9516	8379	1561	4654.68	12488	237	686.12	748	2029.52	985	2715.64
	कुल योग =	14063	14063	27893.53	56811	53247	19103	16239	2870	9104.56	22960	470	1391.04	1462	4172.46	1932	5563.50

* विगत वर्ष 2015-16 एवं 2016-17 में स्वीकृत के साथे कॉरपोरेशन बैंक से निर्गत मार्गिन मनी ।

R.P. Singh
24/10/2017

सहायक निदेशक - II
(पी०एम०ई०जी०पी०)

पत्रांक :- खा०क००००/पीएमईजीपी/प्रगति रिपोर्ट/2017-18 दिनांक : 24.10.2017

1. विशेष राशि, लघु उद्योग अनुभाग-2, ख०प्र० शासन, सचिवालय एजेंसी सदन, लाखनऊ। (फ़ोन - 0522-2223999, 6713410)
2. महा निदेशक, संस्थागत वित्त एवं संबंधित सेवा विदेशालय, 16, प्रधानमंत्रा मार्ग, लखनऊ। (फ़ोन - 0522-4073653, 4026364)
3. महासचिव, एमएलबीसी, बैंक ऑफ इंडिया, विपुलसिख, मोनोमीनगर, लाखनऊ। (फ़ोन - 0522-6677726, 6677710)


Agenda No. 14
(Annexure - 7)

उत्तर प्रदेश अनुसूचित जाति वित्त एवं विकास निगम लि०
निगम द्वारा संचालित स्वतः रोजगार योजनान्तर्गत बैंकवार ऋण आवेदन पत्रों का विवरण

माह--सितम्बर, 2017

क्र० सं०	बैंक का नाम	वर्ष 2017-18	बैंकों को प्रेषित ऋण आवेदन पत्रों की संख्या	बैंकों द्वारा स्वीकृत ऋण आवेदन पत्रों की संख्या	निगम द्वारा बैंकों को प्रेषित अनुदान	बैंकों द्वारा वितरित आवेदन पत्रों की संख्या	बैंकों में अनुदान प्राप्ति के बाद ऋण वितरण हेतु लम्बित आवेदन पत्र	बैंकों द्वारा निरस्त/वापस आवेदन पत्रों की संख्या	बैंकों में लम्बित ऋण आवेदन पत्रों की संख्या
1	2	3	4	5	6	7	8	9	10
1	इलाहाबाद बैंक		5052	731	626	89	537	85	4236
2	सिण्डीकेट बैंक		1193	251	173	3	170	51	891
3	यूनियन बैंक		2807	750	542	52	490	86	1971
4	सेण्ट्रल बैंक आफ इण्डिया		1770	267	214	49	165	38	1465
5	पी.एन.बी		5163	985	776	55	721	147	4031
6	इण्डियन ओवरसीज़ बैंक		347	63	49	41	8	8	276
7	बैंक आफ बड़ोदा		3438	596	395	134	261	96	2746
8	बैंक आफ इण्डिया		2008	291	202	65	137	93	1624
9	उ०प्र० सह० विकास बैंक		1980	820	716	122	594	140	1020
10	कारपोरेशन बैंक		243	23	8	2	6	6	214
11	कैनरा बैंक		1488	346	251	58	193	54	1088
12	टेना बैंक		81	9	9	7	2	18	54
13	स्टेट बैंक		4261	535	406	198	208	200	3526
14	जिला सहकारी बैंक		34	0	0	0	0	0	34
15	विजया बैंक		107	13	4	1	3	1	93
16	इण्डियन बैंक		153	34	21	0	21	1	118
17	आरि० बैंक आफ कामर्स		1579	103	65	6	59	99	1377
18	स्टेट बैंक आफ पटियाला		32	0	0	0	0	0	32
19	यूनाइटेड बैंक		150	46	45	25	20	18	86
20	यूको बैंक		469	70	68	42	26	27	372
21	पंजाब एण्ड सिंध बैंक		487	77	67	0	67	82	328
22	आंध्रा बैंक		90	25	25	21	4	0	65
23	बैंक आफ महाराष्ट्रा		76	25	25	0	25	7	44
24	स्टेट बैंक आफ बोकानेर		0	0	0	0	0	0	0
25	आर्योवर्त ग्रामीण बैंक		4147	1124	819	461	358	206	2817
26	बड़ोदा उ०प्र० ग्रामीण बैंक		3692	548	447	214	233	255	2889
27	काशी गोमती सम्भुत ग्रा० बैंक		1239	485	357	10	347	0	754
28	इलाहाबाद क्षेत्रीय ग्रा० बैंक		2707	187	98	20	78	108	2412
29	प्रथमा बैंक		1522	416	325	164	161	30	1076
30	पूर्वांचल ग्रा० बैंक		2885	671	607	214	393	71	2143
31	सर्व उ०प्र० ग्रामीण बैंक		1767	457	312	1	311	62	1248
	योग		50967	9948	7652	2054	5598	1989	39030

(Handwritten signature)



उ0प्र0 खादी तथा ग्रामोद्योग बोर्ड

मुख्य मंत्री ग्रामोद्योग रोजगार योजना

वित्तीय वर्ष 2017-18

दिनांक 30 सितम्बर 2017 तक

भौतिक प्रगति

(धनराशि लाख रुपयों में)

क्र.सं.	जनपद का नाम	वार्षिक लक्ष्य - 2017-18		प्राप्त आवंटन पत्रों की संख्या	जिला स्तरीय चयन कमेटी की बैठक का दिनांक	जिला स्तरीय चयन कमेटी द्वारा चयनित लाभार्थियों का विवरण		बैंकों को प्रेषित ऋण आवेदन पत्र		बैंकों द्वारा स्वीकृत ऋण		बैंकों द्वारा वितरित ऋण		प्रतिशत				
		इकाई संख्या	रुपयों			संख्या	धनराशि	इकाई संख्या	धनराशि	इकाई संख्या	धनराशि	इकाई संख्या	धनराशि	इकाई संख्या	रुपयों	इकाई संख्या	रुपयों	रोजगार
1	2	3	4	5	6	7	8	9	10	11	12	13	14	15	16	17	18	19
1	आगरा	30	150.00	600	204	7/6/2017	77	371.50	57	277.00	15	76.00	6	32.50	130	20%	22%	22%
2	फिरोजाबाद	26	130.00	520	225	6/7/2017	74	300.50	45	221.50	13	91.00	6	42.00	168	23%	32%	32%
3	मथुरा	30	150.00	600	170	7/6/2017	76	365.00	76	365.00	6	18.00	1	5.00	20	3%	3%	3%
4	मेरठ	24	120.00	480	262	8/6/2017	78	414.50	78	414.50	22	137.00	18	115.00	460	75%	96%	96%
1	आगरा मण्डल	110	550.00	2200	861	-	305	1451.50	256	1278.00	56	322.00	31	194.50	778	28%	35%	35%
5	अलीगढ़	25	125.00	500	89	7/7/2017	41	177.00	41	177.00	11	45.00	8	33.00	132	32%	26%	26%
6	एटा	26	130.00	520	114	2/6/2017	71	372.00	71	372.00	18	89.20	4	27.00	108	15%	21%	21%
7	कासगंज	24	120.00	480	195	22/6/2017	81	466.00	81	466.00	16	110.00	7	50.00	200	29%	42%	42%
8	सथल	27	135.00	540	201	22/5/2017	74	360.50	60	319.00	11	57.00	5	33.00	132	19%	24%	24%
2	अलीगढ़ मण्डल	102	510.00	2040	599	-	267	1375.50	253	1334.00	56	301.20	24	143.00	572	24%	28%	28%
9	इलाहाबाद	30	150.00	600	150	14/6/17	65	334.50	45	250.00	15	111.00	5	45.00	180	17%	30%	30%
10	फतेहपुर	18	90.00	360	196	22/6/17	52	199.00	52	212.00	6	41.00				0%	0%	0%
11	कौशांबी	21	105.00	420	90	5/6/2017	42	285.00	42	285.00	16	125.00	10	85.00	52	48%	81%	12%
12	प्रतापगढ़	24	120.00	480	259	21/6/17	85	415.50	56	296.00	8	36.00	2	5.50	22	8%	5%	5%
3	इलाहाबाद मण्डल	93	465.00	1860	695	-	244	1234.00	195	1043.00	45	313.00	17	135.50	254	18%	29%	14%
13	अजमेर	26	130.00	520	105	7/6/2017	59	371.00	59	371.00	7	35.00	2	8.00	32	8%	6%	6%
14	बलिया	34	170.00	680	93	8/6/2017	49	335.00	38	258.00	7	49.60	5	36.10	144	15%	21%	21%
15	मऊ	18	90.00	360	115	12/6/2017	49	253.00	32	210.50	8	55.00	5	35.00	140	28%	39%	39%
4	आजमेर मण्डल	78	390.00	1560	313	-	157	959.00	129	839.50	22	139.60	12	79.10	316	15%	20%	20%
16	बदायूं	20	100.00	400	220	13/6/17	72	243.00	50	177.00	8	21.00	5	13.00	52	25%	13%	13%
17	बस्ती	30	150.00	600	151	7/6/2017	78	354.50	69	298.50	16	76.00	6	23.50	94	20%	16%	16%
18	पल्लीमल	30	150.00	600	82	31/5/17	47	238.00	45	228.00	9	51.00	6	34.00	136	20%	23%	23%
19	मौजवाहंपुर	20	100.00	400	130	15/6/17	43	197.05	43	197.05	3	14.00	2	12.00	48	10%	12%	12%

क प्रगति

दिनांक 30 सितम्बर 2017 तक

(धनराशि लाख रुपये में)

क्र.सं.	जनपद का नाम	वार्षिक लक्ष्य-2017-18		प्राप्त आवेदन पत्रों की संख्या	जिला स्तरीय बचन कमेटी की बैठक का दिनांक	जिला स्तरीय बचन कमेटी द्वारा प्रयोजित लामार्थियों का विवरण		बैंकों को प्रेषित ऋण आवेदन पत्र		बैंकों द्वारा स्वीकृत ऋण		बैंकों द्वारा वितरित ऋण		प्रतिशत				
		इससे	पूर्तिनिवेश			रजिमात्र	संख्या	धनराशि	इससे	धनराशि	इससे	धनराशि	इससे	धनराशि	इससे	धनराशि	इससे	धनराशि
1	2	3	4	5	6	7	8	9	10	11	12	13	14	15	16	17	18	19
5	बस्ती मण्डल	100	500.00	2000	583	-	240	1032.55	207	900.55	36	162.00	19	82.50	330	19%	17%	17%
20	बोंदा	25	125.00	500	175	27/6/2017	53	248.00	38	171.00	5	28.00	1	2.00	8	4%	2%	2%
21	हमीरपुर	27	135.00	540	146	16/6/17	107	325.00	49	172.50	7	25.00	5	19.00	76	19%	14%	14%
22	चित्रकूट	24	120.00	480	92	21/6/17	55	186.50	39	144.00	8	32.00	2	8.00	32	8%	7%	7%
23	भोपा	28	140.00	560	116	24/6/17	57	187.50	42	215.00	5	15.00	2	6.00	24	7%	4%	4%
6	चित्रकूट मण्डल	104	520.00	2080	529	-	272	947.00	168	702.50	25	100.00	10	35.00	140	10%	7%	7%
24	बरहच	18	90.00	360	114	19/6/17	84	414.50	37	162.00	6	32.00	2	15.00	60	11%	17%	17%
25	बलरामपुर	22	110.00	440	115	17/6/17	84	240.00	20	100.50	6	33.50	2	14.00	56	9%	13%	13%
26	भाबरती	20	100.00	400	41	8/6/2017	30	175.00	30	175.00	6	35.00	1	10.00	40	5%	10%	10%
27	गोंडा	25	125.00	500	236	30/5/17	70	590.00	31	266.00	10	85.00	10	85.00	340	40%	68%	68%
7	देवीघाट मण्डल	85	425.00	1700	506	-	268	1419.50	118	703.50	28	185.50	15	124.00	496	18%	29%	29%
28	बारकली	22	110.00	440	55	7/6/2017	34	208.00	34	208.00	8	52.00	5	32.00	128	23%	29%	29%
29	अमठी	20	100.00	400	69	2/6/2017	29	189.00	29	189.00	5	40.00	1	10.00	40	5%	10%	10%
30	फैजाबाद	20	100.00	400	203	24/6/2017	51	292.00	22	134.00	2	15.00	1	10.00	40	5%	10%	10%
31	सुल्तानपुर	22	110.00	440	46	21/6/17	46	300.00	27	213.00	8	73.00	5	43.00	172	23%	39%	39%
32	अम्बेकर नगर	19	95.00	380	76	14/6/17	51	399.00	29	249.00	6	55.00	1	10.00	40	5%	11%	11%
8	फैजाबाद मण्डल	103	515.00	2060	449	-	211	1388.00	141	993.00	29	235.00	12	95.00	380	12%	18%	18%
33	देवरिया	35	175.00	700	91	24/6/17	57	314.00	44	250.00	4	23.00	3	13.00	52	9%	7%	7%
34	गोरखपुर	35	175.00	700	133	16/6/17	59	326.50	46	256.50	9	47.00	6	39.00	156	17%	22%	22%
35	भारतखण्ड	28	140.00	560	132	13/6/17	61	280.00	45	263.50	9	49.00	5	26.00	104	18%	19%	19%
36	कुशीनगर	20	100.00	400	66	10/6/2017	46	210.50	37	178.00	10	48.00	4	25.00	100	20%	25%	25%
9	गोरखपुर मण्डल	118	590.00	2360	422	-	223	1131.00	172	948.00	32	167.00	18	103.00	412	15%	17%	17%
37	बस्ती	25	125.00	500	156	22-6-17	64	357.50	27	177.00	2	12.00	2	12.00	48	0%	0%	0%
38	सुल्तानपुर नगर	22	110.00	440	70	29/6/2017	44	274.00	30	171.50	5	32.00	2	12.00	48	9%	11%	11%
39	सिद्धार्थ नगर	30	150.00	600	96	27/6/2017	55	296.00	55	296.00	3	9.50	3	9.50	38	10%	6%	6%
10	बस्ती मण्डल	77	385.00	1540	322	-	163	927.50	112	644.50	10	53.50	5	21.50	86	6%	6%	6%
40	जालौन	25	125.00	500	197	19/6/17	63	273.75	63	273.75	8	40.00	4	28.00	112	16%	22%	22%
41	झाँसी	32	160.00	640	135	19/6/17	65	394.00	53	320.00	10	80.00	4	31.00	124	13%	19%	19%

दिनांक 30 सितम्बर 2017 तक
(अनुरागी लाख रुपये में)

क्र.सं.	जनपद का नाम	वार्षिक लक्ष्य-2017-18		प्राप्त आवेदन पत्रों की संख्या	जिला स्तरीय चयन कमेटी की बैठक का दिनांक	जिला स्तरीय चयन कमेटी द्वारा चयनित लाभार्थियों का विवरण		बैंकों को प्रेषित ऋण आवेदन पत्र		बैंकों द्वारा स्वीकृत ऋण		बैंकों द्वारा वितरित ऋण		प्रतिशत				
		इंतर्गत	कुल			संख्या	घनराशि	इंतर्गत	घनराशि	इंतर्गत	घनराशि	इंतर्गत	घनराशि	इंतर्गत	घनराशि	इकाई संख्या	कुल निवेश	रोजगार
1	2	3	4	5	6	7	8	9	10	11	12	13	14	15	16	17	18	19
42	ललितपुर	32	160.00	640	145	13/6/17	70	340.50	48	257.00	17	116.00	15	106.00	424	47%	66%	66%
11	सीता मण्डल	89	445.00	1780	477	-	198	1008.25	164	850.75	35	236.00	23	165.00	660	26%	37%	37%
43	इटावा	24	120.00	480	148	22/6/17	90	416.00	50	243.00	3	15.00	1	5.00	20	4%	4%	4%
44	औरंगाबाद	24	120.00	480	140	5/6/2017	71	403.00	46	222.00	5	32.00	3	17.00	68	13%	14%	14%
45	फर्रुखाबाद	24	120.00	480	68	26/6/17	44	188.50	32	140.00	4	13.00				0%	0%	0%
46	कन्नौज	20	100.00	400	148	13/6/17	43	206.00	36	180.00	24	121.00	20	101.00	404	100%	101%	101%
47	कानपुर देहात	40	200.00	800	109	23/6/17	72	319.00	72	319.00	5	34.00	2	10.00	40	5%	5%	5%
48	कानपुर नगर	40	200.00	800	86	24/6/17 OR 23/09/2017	60	424.00	60	424.00	8	56.00	7	51.00	204	18%	26%	26%
12	कानपुर मण्डल	172	860.00	3440	699	-	380	1956.50	296	1528.00	49	271.00	33	184.00	736	19%	21%	21%
49	हरदोई	30	150.00	600	113	30/5/17	56	244.06	56	244.62	5	30.00	2	15.00	60	7%	10%	10%
50	लखीमपुर खीरी	36	180.00	720	421	14/6/17	95	603.50	61	370.00	7	38.00	5	28.00	112	14%	16%	16%
51	लखनऊ	36	180.00	720	148	13/6/17	98	610.50	94	587.32	13	118.00	12	115.00	460	33%	64%	64%
52	रायबरेली	25	125.00	500	94	17/6/17	56	286.00	44	227.00	5	23.00	1	2.00	8	4%	2%	2%
53	सीतापुर	29	145.00	580	272	7/6/2017	62	299.50	62	199.50	10	54.00	8	43.00	172	28%	30%	30%
54	उन्नाव	30	150.00	600	88	28/6/17	58	349.00	58	349.00	5	45.00	5	45.00	180	17%	30%	30%
13	लखनऊ मण्डल	186	930.00	3720	1136	-	425	2392.56	375	1977.44	45	308.00	33	248.00	992	18%	27%	27%
55	बागपत	32	160.00	640	67	21/6/17	48	278.00	48	278.00	11	98.00	9	78.00	312	28%	49%	49%
56	बुलन्दशहर	34	170.00	680	69	7/6/2017	55	203.80	55	203.80	14	58.50	3	7.50	30	9%	4%	4%
57	गौतमबुद्धनगर	15	75.00	300	87	22/6/2017	30	169.00	30	169.00	7	45.00				0%	0%	0%
58	गाजियाबाद	27	135.00	540	50	30/6/2017	31	162.50	31	162.50	6	34.00	2	8.00	32	7%	6%	6%
59	लुधियाना	23	115.00	460	60	29/6/2017	23	99.50	23	99.50	3	11.00	2	3.50	14	9%	3%	3%
60	मेरठ	29	145.00	580	80	29/6/2017	53	295.50	53	295.50	5	13.00	2	5.00	20	7%	3%	3%
14	मेरठ मण्डल	160	800.00	3200	413	-	240	1208.30	240	1208.30	46	259.50	18	102.00	408	11%	13%	13%
61	मुजफ्फर नगर	29	145.00	580	104	8/6/2017	47	214.50	47	214.50	8	36.00	6	29.00	116	21%	20%	20%
62	शामली	20	100.00	400	74	14/6/17	43	273.00	43	273.00	8	49.00	2	15.00	60	10%	15%	15%
63	सहारनपुर	34	170.00	680	282	5/6/2017 or 6/6/2017	87	327.00	87	327.00	10	48.50	8	42.50	170	24%	25%	25%
15	सहारनपुर मण्डल	83	415.00	1660	460	-	177	814.50	177	814.50	26	133.50	16	86.50	346	19%	21%	21%

D:\IMAGERY CURRENT\WORKS\Work 2017-18\Reports 2017-18\1 Physical 2017-18

तक प्रगति

दिनांक 30 सितम्बर 2017 तक

(धनराशि लाख रुपये में)

क्र.सं.	जनपद का नाम	वार्षिक लक्ष्य-2017-18			प्राप्त आवेदन पत्रों की संख्या	जिला स्तरीय चयन कमेटी द्वारा चयनित सामगियों का विवरण	बैंकों को प्रेषित ऋण आवेदन पत्र		बैंकों द्वारा स्वीकृत ऋण		बैंकों द्वारा वितरित ऋण		प्रतिशत					
		इकाई संख्या	पूँजीनिवेश	रोजगार			संख्या	धनराशि	इकाई संख्या	धनराशि	इकाई संख्या	धनराशि	इकाई संख्या	धनराशि	इकाई संख्या	धनराशि	रोजगार	
1	2	3	4	5	6	7	8	9	10	11	12	13	14	15	16	17	18	19
64	बिजनौर	30	150.00	600	500	7, 8, or 9 June 2017	70	289.20	70	289.20	15	77.00	7	42.00	168	23%	28%	28%
65	भुरदाबाद	27	135.00	540	118	13/6/17	48	207.50	48	207.00	6	30.00			284	0%	0%	0%
66	रायपुर	29	145.00	580	169	21/6/17	76	292.00	76	292.00	17	89.00	11	71.00	284	38%	49%	49%
67	समस्तीपुर (सीमरार)	26	130.00	520	126	2/6/2017	48	272.00	48	272.00	12	73.00	2	15.00	60	8%	12%	12%
68	अमरसोहा/जोधियागंज	25	125.00	500	60	19/6/17	44	288.00	44	288.00	7	50.00	2	15.00	60	8%	12%	12%
16	भुरदाबाद मण्डल	137	685.00	2740	973	-	286	1348.70	286	1348.20	57	319.00	22	143.00	572	16%	21%	21%
69	गाझीपुर	29	145.00	580	139	7/6/2017	60	386.00	42	282.00	16	104.00	12	77.90	312	41%	54%	54%
70	जौनपुर	31	155.00	620	308	8/6/2017	95	733.00	58	289.00	8	43.00	7	35.60	142	23%	23%	23%
71	बन्दीली	25	125.00	500	135	5/6/2017	33	223.50	28	178.00	3	25.00	2	20.00	80	8%	16%	16%
72	बाराणसी	40	200.00	800	211	23/5/17	58	362.00	40	278.00	10	76.00	4	33.75	135	10%	17%	17%
17	बाराणसी मण्डल	125	625.00	2500	793	-	246	1704.50	168	1027.00	37	248.00	25	167.25	669	20%	27%	27%
73	सतलुजासगर	28	140.00	560	121	29/5/17	64	393.50	31	204.00	13	77.50	11	61.30	264	39%	44%	47%
74	मिर्जापुर	27	135.00	540	316	29/6/2017	65	275.50	45	201.00	5	22.00	5	22.00	88	19%	16%	16%
75	सोनभद्र	23	115.00	460	323	29/6/2017	35	271.00	35	271.00	8	49.00	5	26.00	104	22%	23%	23%
18	मिर्जापुर मण्डल	78	390.00	1560	760	-	164	940.00	111	676.00	26	148.50	21	109.30	456	27%	28%	29%
	कुल	2000	10000.00	40000	10990	-	4466	23442.36	3568	19120.24	660	4015.80	354	2299.65	8603	18%	23%	22%

(एकको मुक्ता)

उप मुख्य कार्यपालक अधिकारी

कामधेनु डेयरी योजना का मासिक प्रगति प्रतिवेदन

माह नवम्बर, 2017

क्र०सं०	विवरण	कामधेनु	मिनी कामधेनु	माइको कामधेनु	योग
1	योजना का लक्ष्य (मार्च 2017 तक)	300	1500	2500	-
2	बैंक से ऋण स्वीकृत इकाइयों की संख्या	297	1499	2271	-
3	क्रियाशील इकाइयों की संख्या	280	1431	2026	-
4	शतप्रतिशत पशु क्रय पूर्ण इकाइयों की संख्या	136	708	1076	-
5	50 से 99 प्रतिशत पशु क्रय पूर्ण इकाइयों की संख्या	63	403	541	-
6	50 प्रतिशत से कम पशु क्रय इकाइयों की संख्या	78	318	407	-
7	कुल क्रय किये गये पशुओं की संख्या	19918	54156	39099	113173
8	औसत दुग्ध उत्पादन (लीटर/दिन)	145212	393486	314685	853383

Agenda (No. 14
(Annexure-10)

कामधेनु डेयरी योजना का प्रगति विवरण

माह- नवम्बर, 2017

क्र० सं०	जनपद का नाम	कामधेनु योजना						मिनी कामधेनु योजना						माइक्रो कामधेनु योजना																													
		अन स्वीकृत	क्रियाशील इकाइयाँ	100 पर्य कय इकाइ	50 से 99 पर्य कय इकाइ	50 से कम पर्य कय इकाइ	अन स्वीकृत	क्रियाशील इकाइयाँ	50 पर्य कय इकाइ	25 से 49 पर्य कय इकाइ	25 से कम पर्य कय इकाइ	अन स्वीकृत	क्रियाशील इकाइयाँ	25 पर्य कय इकाइ	13 से 25 पर्य कय इकाइ	13 से कम पर्य कय इकाइ	अन स्वीकृत	क्रियाशील इकाइयाँ	25 पर्य कय इकाइ	13 से 25 पर्य कय इकाइ	13 से कम पर्य कय इकाइ	अन स्वीकृत	क्रियाशील इकाइयाँ	25 पर्य कय इकाइ	13 से 25 पर्य कय इकाइ	13 से कम पर्य कय इकाइ	अन स्वीकृत	क्रियाशील इकाइयाँ	25 पर्य कय इकाइ	13 से 25 पर्य कय इकाइ	13 से कम पर्य कय इकाइ	अन स्वीकृत	क्रियाशील इकाइयाँ	25 पर्य कय इकाइ	13 से 25 पर्य कय इकाइ	13 से कम पर्य कय इकाइ							
1	आगरा	14	13	8	5	0	1085	11200	48	45	30	15	0	1940	19600	111	102	61	41	0	2070	21060	111	102	61	41	0	2070	21060	111	102	61	41	0	2070	21060	111	102	61	41	0	2070	21060
2	मथुरा	7	7	4	3	0	584	4090	25	23	7	8	8	719	3830	50	49	25	15	9	996	6200	50	49	25	15	9	996	6200	50	49	25	15	9	996	6200	50	49	25	15	9	996	6200
3	मैनपुरी	4	3	0	3	1	241	2410	23	21	11	8	4	893	8930	31	30	11	14	6	589	5890	31	30	11	14	6	589	5890	31	30	11	14	6	589	5890	31	30	11	14	6	589	5890
4	फिरोजाबाद	6	6	0	2	4	239	975	60	59	5	19	35	1321	6829	51	50	13	23	14	893	5196	51	50	13	23	14	893	5196	51	50	13	23	14	893	5196	51	50	13	23	14	893	5196
5	अलीगढ़	7	7	1	5	1	452	3625	40	40	15	20	5	1537	8170	40	36	11	21	4	744	5124	40	36	11	21	4	744	5124	40	36	11	21	4	744	5124	40	36	11	21	4	744	5124
6	कासगंज	2	2	1	1	0	180	1882	18	18	6	9	3	628	5927	30	29	10	5	14	452	4826	30	29	10	5	14	452	4826	30	29	10	5	14	452	4826	30	29	10	5	14	452	4826
7	एटा	5	4	0	1	2	112	246	32	29	0	15	14	690	3960	41	40	11	18	11	728	4211	41	40	11	18	11	728	4211	41	40	11	18	11	728	4211	41	40	11	18	11	728	4211
8	हाथरस	5	5	2	0	3	267	1590	23	23	17	2	4	925	6590	43	43	37	1	5	996	8354	43	43	37	1	5	996	8354	43	43	37	1	5	996	8354	43	43	37	1	5	996	8354
9	इलाहाबाद	11	11	7	1	3	839	3790	25	24	17	5	2	1009	4038	25	19	13	5	1	425	2853	25	19	13	5	1	425	2853	25	19	13	5	1	425	2853	25	19	13	5	1	425	2853
10	कौशांबी	2	2	2	0	0	200	984	7	7	2	4	1	257	1244	13	13	9	1	3	266	1753	13	13	9	1	3	266	1753	13	13	9	1	3	266	1753	13	13	9	1	3	266	1753
11	फतेहपुर	3	3	1	2	0	234	516	19	18	8	5	5	649	2371	17	16	9	3	4	298	1059	17	16	9	3	4	298	1059	17	16	9	3	4	298	1059	17	16	9	3	4	298	1059
12	प्रतापगढ़	2	2	1	0	1	122	1330	18	16	8	6	2	627	6828	35	23	11	5	7	441	4609	35	23	11	5	7	441	4609	35	23	11	5	7	441	4609	35	23	11	5	7	441	4609
13	आजमगढ़	2	2	0	1	1	70	160	8	8	1	5	2	290	1720	18	10	3	1	6	139	1209	18	10	3	1	6	139	1209	18	10	3	1	6	139	1209	18	10	3	1	6	139	1209
14	मऊ	3	3	0	1	2	160	1440	5	5	2	1	2	164	1476	10	9	3	4	2	150	1350	10	9	3	4	2	150	1350	10	9	3	4	2	150	1350	10	9	3	4	2	150	1350
15	बलिया	3	3	1	2	0	195	1400	10	10	3	3	4	329	2198	14	14	5	5	4	220	1691	14	14	5	5	4	220	1691	14	14	5	5	4	220	1691	14	14	5	5	4	220	1691
16	बरेली	8	8	1	4	3	425	3000	23	23	6	9	8	783	5394	42	33	11	10	12	509	4250	42	33	11	10	12	509	4250	42	33	11	10	12	509	4250	42	33	11	10	12	509	4250
17	बदायूं	7	6	5	0	1	548	4210	21	21	15	3	3	872	4998	31	28	19	6	3	622	3963	31	28	19	6	3	622	3963	31	28	19	6	3	622	3963	31	28	19	6	3	622	3963
18	शाहजहांपुर	4	4	2	0	2	250	1930	31	31	26	2	3	1398	12570	40	39	24	5	10	793	6930	40	39	24	5	10	793	6930	40	39	24	5	10	793	6930	40	39	24	5	10	793	6930
19	पीलीभीत	5	5	1	3	1	385	3140	15	14	12	2	0	684	5940	23	22	9	8	5	455	4238	23	22	9	8	5	455	4238	23	22	9	8	5	455	4238	23	22	9	8	5	455	4238
	योग	24	23	10	6	7	1716	13011	99	98	67	20	11	4158	35548	153	122	55	33	34	2361	19550	153	122	55	33	34	2361	19550	153	122	55	33	34	2361	19550	153	122	55	33	34	2361	19550

क्र० सं०	जनपद का नाम	कामधेनु योजना						मिनी कामधेनु योजना						माइक्रो कामधेनु योजना							
		अण स्वीकृत	क्रियाशील इकाईयाँ	100 पशु कय इकाई	50 से 99 पशु कय इकाई	50 से कम पशु कय इकाई	क्रय पशु	पशु उत्पादन प्रतिदिन	अण स्वीकृत	क्रियाशील इकाईयाँ	50 पशु कय इकाई	25 से 49 पशु कय इकाई	25 से कम पशु कय इकाई	क्रय पशु	पशु उत्पादन प्रतिदिन	अण स्वीकृत	क्रियाशील इकाईयाँ	25 पशु कय इकाई	13 से 25 पशु कय इकाई	13 से कम पशु कय इकाई	क्रय पशु
20	बस्ती	4	4	4	0	0	400	3100	7	5	2	0	263	1910	20	19	9	8	2	344	3209
21	सं.कबीरनगर	2	2	2	0	0	200	1578	6	5	1	0	290	2082	16	16	15	1	0	398	3044
22	सिद्धार्थ नगर	2	2	2	0	0	200	1555	3	3	0	0	150	1140	4	4	4	0	0	100	1340
23	बांवा	8	8	8	0	2	800	6233	16	13	3	0	703	5132	40	39	28	9	2	842	7593
24	चित्रकूट	2	2	2	0	1	215	1660	10	2	1	4	185	895	7	6	1	2	3	95	682
25	हमीरपुर	1	1	1	0	0	100	350	7	1	3	2	207	879	10	7	7	0	0	174	997
26	महोबा	0	0	0	0	0	0	0	7	0	3	4	187	600	4	4	2	0	2	74	310
27	फैजाबाद	9	9	3	0	3	387	2620	31	3	8	16	708	3069	26	22	12	2	8	414	2499
28	अम्बेडकरनगर	1	1	1	0	0	100	790	10	5	0	4	306	2260	12	11	6	3	2	207	1910
29	अमेठी	1	0	0	0	0	0	0	11	6	3	2	426	3705	12	10	2	1	7	123	1145
30	सुल्तानपुर	2	2	2	0	0	200	1240	12	4	5	3	380	2884	26	26	9	9	8	432	4120
31	बाराबंकी	5	4	2	0	2	241	1490	25	9	11	4	853	4560	45	42	16	17	9	799	4855
32	गोण्डा	11	8	6	0	2	641	4190	70	30	22	15	2390	15704	115	103	43	32	28	1855	14200
33	बलरामपुर	1	1	1	0	0	100	95	2	2	0	0	100	620	10	10	9	1	0	238	1130
34	बहराइच	0	0	0	0	0	0	0	3	2	1	0	135	1420	4	4	4	0	0	100	1030
35	श्रावस्ती	0	0	0	0	0	0	0	4	3	1	0	182	1620	6	5	4	1	0	114	730
36	गोरखपुर	1	1	1	0	0	100	95	11	8	2	1	517	4080	24	20	17	3	0	468	3000
37	महराजगंज	1	1	1	0	0	100	850	4	4	0	0	200	2005	13	13	6	5	2	254	2108
38	देवरिया	1	1	1	0	0	100	200	4	4	0	0	200	824	14	13	8	2	3	227	1490
39	कुशीनगर	1	1	1	0	0	100	725	14	1	10	3	428	2575	17	17	7	3	7	276	1815
	योग	4	4	4	0	0	400	2290	32	29	10	11	989	6340	60	57	30	12	15	1051	7241

क्र० सं०	जनपद का नाम	कामधेनु योजना						मिनी कामधेनु योजना						माइक्रो कामधेनु योजना								
		अव स्वीकृत	क्रियाशील इकाइयाँ	100 पशु कय इकाइ	50 से 99 पशु कय इकाइ	50 से कम पशु कय इकाइ	अव पशु	पशु उत्पादन प्रतिदिन	अव स्वीकृत	क्रियाशील इकाइयाँ	50 पशु कय इकाइ	25 से 49 पशु कय इकाइ	25 से कम पशु कय इकाइ	अव पशु	पशु उत्पादन प्रतिदिन	अव स्वीकृत	क्रियाशील इकाइयाँ	25 पशु कय इकाइ	13 से 25 पशु कय इकाइ	13 से कम पशु कय इकाइ	अव पशु	पशु उत्पादन प्रतिदिन
40	झांसी	2	2	1	0	1	134	335	16	16	13	1	2	722	3685	21	18	12	2	4	377	2825
41	ललितपुर	1	1	0	0	0	100	425	9	9	7	2	0	402	1600	17	17	9	3	5	303	1400
42	जालौन	4	4	1	0	3	159	1040	14	14	3	5	6	389	2120	25	22	9	5	8	386	2700
	योग	7	7	3	0	4	393	1800	39	39	23	8	8	1513	7405	63	57	30	10	17	1066	6925
43	कानपुर नगर	5	5	2	1	2	323	1785	28	28	22	3	3	1258	8822	50	49	35	11	3	1065	8438
44	कानपुर देहात	5	5	5	0	0	500	6000	31	31	13	10	8	1117	13404	39	37	21	6	10	702	8424
45	फर्रुखाबाद	0	0	0	0	0	0	0	16	16	7	4	5	548	2695	18	17	16	1	0	416	2435
46	इटावा	3	2	0	1	1	86	160	22	17	3	5	9	473	1835	40	35	15	13	7	664	3110
47	कन्नौज	3	3	2	0	1	250	2680	18	17	6	1	10	490	5396	40	31	9	5	17	416	5260
48	औरंगा	2	2	1	0	1	130	1170	16	15	11	1	3	624	4717	26	26	21	3	2	582	4260
	योग	18	17	10	2	5	1289	11795	131	124	62	24	38	4510	36869	213	195	117	39	39	3845	31927
49	लखनऊ	3	3	3	0	0	300	1660	25	25	21	3	1	1170	5316	39	38	20	6	12	681	4621
50	उन्नाव	4	4	2	1	1	315	2910	17	17	9	5	3	608	4820	19	13	6	3	4	227	2140
51	रायबरेली	2	2	1	0	1	145	1500	19	19	14	3	2	823	9420	24	24	19	3	2	536	5380
52	हरदोई	3	3	1	1	1	170	1800	19	16	4	4	8	499	3690	20	16	8	4	4	211	1925
53	सीतापुर	4	4	2	0	2	229	1080	25	22	10	6	6	751	5280	27	21	11	4	6	392	2849
54	खीरी	4	4	2	1	1	331	1440	24	24	11	9	3	934	3025	27	24	15	5	4	522	2177
	योग	20	20	11	3	6	1490	10390	129	123	69	30	23	4785	31551	156	136	79	25	32	2569	19092
55	मेरठ	12	12	8	2	2	1018	6875	33	31	27	4	0	1933	14670	51	47	37	9	1	1078	11000
56	बागपत	7	5	1	3	1	334	1590	32	28	11	15	2	1099	8026	42	41	25	15	1	912	6959
57	गाजियाबाद	11	10	7	2	1	827	6916	29	29	23	2	4	1228	9352	50	45	26	7	12	845	6441
58	हापुड	5	5	4	1	0	450	3150	25	25	18	2	5	1048	5817	40	38	30	6	2	861	5692
59	जी.बी. नगर	4	4	1	1	2	204	1770	16	16	12	3	1	737	6190	35	26	19	6	1	598	5260
60	बुलन्धर	12	10	5	3	2	800	9650	70	68	46	22	0	3056	36500	125	102	60	42	0	2070	24840
	योग	51	46	26	12	8	3633	29951	205	197	137	48	12	9101	80555	343	299	197	85	17	6364	60192

क0 सं0	जनपद का नाम	कामधेनु योजना							मिनी कामधेनु योजना							माइक्रो कामधेनु योजना						
		अणु स्वीकृत	क्रियाशील शकईदया	100 पशु कय शकईदया	50 से 99 पशु कय शकईदया	50 से कम पशु कय शकईदया	क्र पशु	दरुव रतुयव प्रतुदरुव	अणु स्वीकृत	क्रियाशील शकईदया	50 पशु कय शकईदया	25 से 49 पशु कय शकईदया	25 से कम पशु कय शकईदया	क्र पशु	दरुव रतुयव प्रतुदरुव	अणु स्वीकृत	क्रियाशील शकईदया	25 पशु कय शकईदया	13 से 25 पशु कय शकईदया	13 से कम पशु कय शकईदया	क्र पशु	दरुव रतुयव प्रतुदरुव
61	मिर्जापुर	5	4	0	2	2	209	730	20	19	9	4	6	673	3920	30	28	10	7	11	494	3690
62	सोनभद्र	2	2	0	0	2	76	450	6	6	2	3	1	197	910	10	10	5	3	2	186	1070
63	संरवि.नगर	3	3	1	1	1	137	340	12	12	0	4	5	217	1125	15	15	5	3	4	216	1920
	योग	10	9	1	3	5	422	1520	38	37	11	11	12	1087	5955	55	53	20	13	17	896	6680
64	मुरादाबाद	6	5	0	1	4	69	244	44	38	10	13	15	1203	5432	62	52	18	18	16	915	5399
65	अमरोहा	2	1	1	0	0	115	510	38	33	3	17	13	1042	5175	59	48	15	24	9	879	5288
66	संभल	4	4	1	0	3	223	1726	33	33	9	9	15	1128	9296	34	34	17	13	4	406	3095
67	रामपुर	4	4	2	0	2	283	1200	36	33	15	9	9	1189	7552	41	39	18	15	6	737	5542
68	बिजनौर	7	7	3	2	2	485	2210	36	36	21	7	8	1399	5654	49	49	35	8	6	1052	6311
	योग	23	21	7	3	11	1175	5890	187	173	58	55	60	5961	33109	245	222	103	78	41	3989	25635
69	सहारनपुर	10	9	3	3	3	578	3579	33	32	18	5	9	1202	6652	49	47	22	11	14	884	5615
70	शामली	4	4	4	0	0	400	3450	23	23	18	5	0	1060	7285	56	50	27	9	14	941	7953
71	मुजफ्फरनगर	7	7	7	0	0	700	8505	45	43	36	6	1	1993	22610	47	47	44	1	2	1123	12644
	योग	21	20	14	3	3	1678	15534	101	98	72	16	10	4255	36547	152	144	93	21	30	2948	26212
72	वाराणसी	3	3	1	1	1	225	1100	9	7	2	4	1	247	1655	19	17	7	6	4	300	2700
73	जौनपुर	3	3	3	0	0	300	1210	15	14	9	4	1	631	2630	19	12	8	2	2	244	1990
74	गाजीपुर	7	7	0	2	5	219	1245	20	20	1	9	10	439	1906	42	29	1	4	24	247	1534
75	चन्दौली	1	1	0	1	0	70	700	5	5	1	3	1	184	1720	17	16	4	5	7	233	2330
	योग	14	14	4	4	6	814	4255	49	46	13	20	13	1501	7911	97	74	20	17	37	1024	8554
	महायोग	297	280	136	63	78	19918	145212	1499	1431	708	403	318	54156	393486	2271	2026	1076	541	407	39099	314685

क्र०सं०	मण्डल/जनपद	कामशिवल लेबर योजना 30000 पक्षी								कामशिवल लेबर योजना 10000 पक्षी							
		क्रमिक लक्ष्य	विगत मास तक प्राप्त प्रार्थना पत्र	माह में प्राप्त प्रार्थना पत्र	कुल प्राप्त प्रार्थना पत्र	निर्गत लेटर ऑफ कम्फर्ट में इकाईयों की संख्या	बैंक ऋण स्वीकृत इकाईयों की संख्या	क्रियाशील इकाईयों की संख्या	इकाई (पक्षी/ चूजा)	क्रमिक लक्ष्य	विगत मास तक प्राप्त प्रार्थना पत्र	माह में प्राप्त प्रार्थना पत्र	कुल प्राप्त प्रार्थना पत्र	निर्गत लेटर ऑफ कम्फर्ट में इकाईयों की संख्या	बैंक ऋण स्वीकृत इकाईयों की संख्या	क्रियाशील इकाईयों की संख्या	इकाई (पक्षी/ चूजा)
1	2	3	4	5	6	7	8	9	10	11	12	13	14	15	16	17	18
1-	आगरा मण्डल																
	1-आगरा	2	1	0	1	1	0	0	0	5	12	0	12	12	3	0	0
	2-मथुरा	2	0	0	0	0	0	0	0	5	9	0	9	9	2	2	20000
	3-मैनपुरी	3	4	0	4	4	1	1	30000	11	4	0	4	4	1	1	10000
	4-फिरोजाबाद	1	1	0	1	1	1	1	15000	5	7	0	7	7	0	0	0
	योग	8	6	0	6	6	2	2	45000	26	32	0	32	32	6	3	30000
2-	अलीगढ़ मण्डल																
	5-अलीगढ़	3	15	0	15	15	7	7	210000	8	10	0	10	10	4	3	30000
	6-कासगंज	1	1	0	1	1	0	0	0	5	6	0	6	6	1	1	5000
	7-एटा	0	0	0	0	0	0	0	0	5	14	0	14	14	1	1	10000
	8-हाथरस	2	2	0	2	2	0	0	0	2	10	0	10	10	1	1	10000
	योग	6	18	0	18	18	7	7	210000	20	40	0	40	40	7	6	55000
3-	इलाहाबाद मण्डल																
	9-इलाहाबाद	3	5	0	5	5	1	0	0	8	6	0	6	6	1	1	10000
	10-कौशांबी	4	4	0	4	4	3	3	90000	11	18	0	18	18	5	3	30000
	11-फतेहपुर	13	13	0	13	13	13	11	330000	17	3	2	5	5	0	0	0
	12-प्रतापगढ़	1	3	0	3	3	1	0	0	5	7	0	7	7	3	2	20000
	योग	21	25	0	25	25	18	14	420000	41	34	2	36	36	9	6	60000
4-	आजमगढ़ मण्डल																
	13-आजमगढ़	3	7	0	7	7	3	2	60000	8	28	1	29	29	7	7	70000
	14-मऊ	2	4	0	4	4	2	2	60000	3	6	1	7	7	0	0	0
	15-बलिया	1	14	0	14	14	0	0	0	3	6	0	6	6	0	0	0
	योग	6	25	0	25	25	5	4	120000	14	40	2	42	42	7	7	70000
5-	बरेली मण्डल																
	16-बरेली	3	4	0	4	4	2	0	0	11	3	0	3	3	0	0	0
	17-बदायूँ	0	1	0	1	1	0	0	0	5	8	0	8	8	1	1	10000
	18-शाहजहाँपुर	2	7	0	7	7	2	2	60000	14	3	0	3	3	1	0	0
	19-पीलीभीत	2	2	0	2	2	1	1	30000	2	2	0	2	2	0	0	0
	योग	7	14	0	14	14	5	3	90000	32	16	0	16	16	2	1	10000
6-	बस्ती मण्डल																
	20-बस्ती	3	5	0	5	5	1	1	30000	8	6	0	6	6	2	0	0
	21-संतकबीर नगर	3	4	0	4	4	3	2	60000	9	18	0	18	18	4	1	10000
	22-सिद्धार्थ नगर	3	7	0	7	7	1	1	30000	8	9	0	9	9	3	2	20000
	योग	9	16	0	16	16	5	4	120000	25	33	0	33	33	9	3	30000
7-	चित्रकूटधाम																
	23-चित्रकूट	0	0	0	0	0	0	0	0	1	0	0	0	0	0	0	0
	24-बौदा	0	0	0	0	0	0	0	0	1	0	0	0	0	0	0	0
	25-हमीरपुर	0	0	0	0	0	0	0	0	1	0	0	0	0	0	0	0
	26-महोबा	0	0	0	0	0	0	0	0	1	0	0	0	0	0	0	0
	योग	0	0	0	0	0	0	0	0	4	0	0	0	0	0	0	0
8-	देवीपाटन मण्डल																
	27-गोण्डा	1	1	0	1	1	1	1	17500	4	4	0	4	4	0	0	0
	28-बलरामपुर	5	5	0	5	5	4	4	120000	5	7	0	7	7	0	0	0
	29-बहराइच	1	14	0	14	14	1	1	30000	4	7	0	7	7	1	0	0
	30-श्रावस्ती	1	1	0	1	1	0	0	0	4	5	0	5	5	0	0	0
	योग	8	21	0	21	21	6	6	167500	17	23	0	23	23	1	0	0
9-	फैजाबाद मण्डल																
	31-फैजाबाद	4	10	0	10	10	4	4	120000	11	10	0	10	10	3	2	20000
	32-अम्बेडकर नगर	1	3	0	3	3	0	0	0	11	10	1	11	11	2	2	20000
	33-अमेठी	1	1	0	1	1	0	0	0	5	5	0	5	5	0	0	0
	34-सुल्तानपुर	11	15	0	15	15	7	7	210000	29	15	0	15	15	1	1	10000
	35-बाराबंकी	13	32	0	32	32	16	16	480000	17	8	0	8	8	2	2	20000
	योग	30	61	0	61	61	27	27	810000	73	48	1	49	49	8	7	70000
10-	गोरखपुर मण्डल																
	36-गोरखपुर	12	29	0	29	29	17	16	480000	27	47	1	48	48	34	29	290000
	37-महराजगंज	2	5	0	5	5	2	1	30000	5	14	0	14	14	5	5	50000
	38-देवरिया	2	3	0	3	3	2	2	45000	8	20	0	20	20	10	9	90000
	39-कुशीनगर	4	10	0	10	10	5	4	120000	11	22	0	22	22	13	11	110000
	योग	20	47	0	47	47	26	23	675000	51	103	1	104	104	62	54	540000
11-	झोंसी मण्डल																
	40-झोंसी	2	4	0	4	4	1	1	30000	8	2	0	2	2	1	0	0
	41-ललितपुर	0	0	0	0	0	0	0	0	2	1	0	1	1	0	0	0
	42-जालौन	0	0	0	0	0	0	0	0	2	4	0	4	4	1	0	0
	योग	2	4	0	4	4	1	1	30000	12	7	0	7	7	2	0	0
12-	कानपुर मण्डल																
	43-कानपुर नगर	11	11	0	11	11	12	11	330000	20	8	0	8	8	1	1	10000

क्र०सं०	मण्डल/जनपद	कामशियल लेयर योजना 30000 पक्षी								कामशियल लेयर योजना 10000 पक्षी									
		क्रमिक लक्ष्य	विगत मास तक प्राप्त प्रार्थना पत्र	माह में प्राप्त प्रार्थना पत्र	कुल प्राप्त प्रार्थना पत्र	निर्गत लेटर ऑफ कम्फर्ट में इकाईयों की संख्या	बैंक ऋण स्वीकृत इकाईयों की संख्या	क्रियाशील इकाईयों की संख्या	इकाई (पक्षी/ चूजा)	में	क्रमिक लक्ष्य	विगत मास तक प्राप्त प्रार्थना पत्र	माह में प्राप्त प्रार्थना पत्र	कुल प्राप्त प्रार्थना पत्र	निर्गत लेटर ऑफ कम्फर्ट में इकाईयों की संख्या	बैंक ऋण स्वीकृत इकाईयों की संख्या	क्रियाशील इकाईयों की संख्या	इकाई (पक्षी/ चूजा)	में
1	2	3	4	5	6	7	8	9	10	11	12	13	14	15	16	17	18	19	20
	44-कानपुर देहात	3	2	0	2	2	0	0	0	10	3	0	3	3	2	2	20000		
	45-फर्रुखाबाद	1	0	0	0	0	0	0	0	4	0	0	0	0	0	0	0		
	46-इटावा	2	8	0	8	8	1	1	0	4	2	0	2	2	0	0	0		
	47-कन्नौज	1	4	0	4	4	1	0	0	4	0	0	0	0	0	0	0		
	48-औरिया	2	2	0	2	2	0	0	0	4	3	0	3	3	0	0	0		
	योग	20	27	0	27	27	14	12	330000	46	16	0	16	16	3	3	30000		
13-	लखनऊ मण्डल																		
	49-लखनऊ	2	19	1	20	20	4	2	45000	5	3	0	3	3	1	1	10000		
	50-उन्नाव	5	5	0	5	5	1	1	30000	0	2	0	2	2	0	0	0		
	51-रायबरेली	1	4	0	4	4	1	1	30000	5	10	0	10	10	1	1	10000		
	52-हरदोई	4	11	0	11	11	4	4	120000	11	1	1	2	2	0	0	0		
	53-सीतापुर	8	17	0	17	17	6	4	120000	17	1	2	3	3	1	1	10000		
	54-लखीमपुर खीरी	1	6	1	7	7	1	1	30000	2	5	0	5	5	1	1	10000		
	योग	21	62	2	64	64	17	13	375000	40	22	3	25	25	4	4	40000		
14-	मेरठ मण्डल																		
	55-मेरठ	11	13	0	13	13	10	7	210000	0	5	0	5	5	3	3	30000		
	56-बागपत	2	4	0	4	4	1	1	30000	4	9	0	9	9	4	0	0		
	57-गाजियाबाद	0	3	0	3	3	0	0	0	3	5	0	5	5	3	0	0		
	58-हापड़	1	3	0	3	3	1	1	15000	5	3	0	3	3	0	0	0		
	59-गौतमबुद्ध नगर	1	6	0	6	6	1	1	30000	4	3	0	3	3	0	0	0		
	60-बुलन्दशहर	3	6	0	6	6	3	1	30000	3	7	0	7	7	4	1	10000		
	योग	18	35	0	35	35	16	11	315000	19	32	0	32	32	14	4	40000		
15-	मिर्जापुर मण्डल																		
	61-मिर्जापुर	4	8	0	8	8	5	4	120000	11	10	0	10	10	1	0	0		
	62-सोनभद्र	1	3	0	3	3	1	1	30000	4	8	0	8	8	5	3	30000		
	63-भदोही	4	3	0	3	3	2	2	60000	9	6	0	6	6	1	0	0		
	योग	9	14	0	14	14	8	7	210000	24	24	0	24	24	7	3	30000		
16-	मुरादाबाद मण्डल																		
	64-मुरादाबाद	3	3	0	3	3	1	1	30000	5	2	0	2	2	0	0	0		
	65-अमरोहा	5	27	0	27	27	10	9	270000	14	3	0	3	3	0	0	0		
	66-सामल	1	5	0	5	5	0	0	0	5	7	0	7	7	1	0	0		
	67-रामपुर	2	17	0	17	17	8	7	210000	2	8	0	8	8	3	1	10000		
	68-बिजनौर	6	5	0	5	5	4	4	120000	5	3	0	3	3	1	1	10000		
	योग	17	57	0	57	57	23	21	630000	31	23	0	23	23	5	2	20000		
17-	सहारनपुर मण्डल																		
	69-सहारनपुर	24	44	4	48	48	31	24	720000	9	12	1	13	13	6	6	60000		
	70-शामली	2	8	0	8	8	2	2	60000	2	10	0	10	10	5	5	50000		
	71-मुजफ्फर नगर	2	6	1	7	7	3	0	0	8	8	0	8	8	3	3	30000		
	योग	28	58	5	63	63	36	26	780000	19	30	1	31	31	14	14	140000		
18-	वाराणसी मण्डल																		
	72-वाराणसी	2	2	0	2	2	1	1	30000	8	16	0	16	16	6	6	60000		
	73-जौनपुर	2	2	0	2	2	0	0	0	4	4	0	4	4	1	1	10000		
	74-गाजीपुर	3	2	1	3	3	2	1	30000	5	10	0	10	10	0	0	0		
	75-चन्दौली	1	3	0	3	3	0	0	0	5	10	0	10	10	2	2	20000		
	योग	8	9	1	10	10	3	2	60000	22	40	0	40	40	9	9	90000		
	महायोग	238	499	8	507	507	219	183	5387500	516	563	10	573	573	169	126	1255000		

सूत्र संख्या-12

प्रपत्र संख्या-12

कृषकृषट विकास नीति-2013 का प्रभावी कार्यान्वयन
(नोडल विभाग-पशुधन)

वर्ष 2017-18
- 200 इकाई
- 160 इकाई

योजना का संशोधित लक्ष्य
कामशियल लेयर इकाईयों (30000 पक्षी/इकाई)
कामशियल लेयर इकाईयों (10000 पक्षी/इकाई)

प्रगति माह: 30. नवम्बर 2017
1. योजना का नाम: कामशियल लेयर्स फार्मिंग

क्र0स0	कामशियल लेयर योजना का नाम (प्रति इकाई)	विगत माह तक प्राप्त प्रार्थना पत्र	माह में प्राप्त प्रार्थना पत्र	30.11.2017 तक प्राप्त प्रार्थना पत्र	कुल प्राप्त प्रार्थना पत्र (2+4)	निर्गत किये गये लैटर ऑफ कम्प्टेस (इकाई)	इकाईयों की संख्या जिनका बैंक ऋण स्वीकृत हो चुका है	इकाईयों की संख्या जिनमें निर्माण कार्य आरम्भ कर दिया गया है	पूर्ण इकाईयों की संख्या	पूर्ण इकाईयों का प्रतिशत (9/7)	इकाईयों की संख्या में जिनमें चूजे डाल दिये गये (क्रियाशील)	माह में उत्पादित अण्डा (लाख में)	क्रमिक उत्पादन (अण्डा) (लाख में)
1		2	3	4	5	6	7	8	9	10	11	12	13
1	30000 पक्षी	499	8	8	507	507	219	36	183	83.56	183 इकाई	1449.36	29823.10
2	10000 पक्षी	563	10	10	573	576	169	43	126	74.55	126 इकाई	332.64	3228.76
	योग											1776.72	33051.86

2. योजना का नाम: ब्रायलर पैरेन्टस फार्मिंग

3	10000 पक्षी (ब्रायलर पैरेन्ट)	20	-	-	28	28	04	02	02	50.00	02 इकाई	1.4 लाख चूजे	11.20 लाख चूजे
---	-------------------------------	----	---	---	----	----	----	----	----	-------	---------	--------------	----------------

- नोट: 1. अतिरिक्त अण्डा प्रतिदिन 59.40 लाख
2. स्वरोजगार सृजन 22520
3. निवेश की मात्रा ₹0 520.76 करोड़
4. माइलस्टोन के अनुसार माह का लक्ष्य 186 पूर्ति
नवम्बर -2017 कामशियल लेयर (30000 पक्षी) 183
कामशियल लेयर (10000 पक्षी) 126

Cumulative PMAY CLSS - EWS/LIG/MIG-I&II position as on Sept 30, 2017

S.no.	Name of the Bank	EWS/LIG			MIG-I/II			PMAY Total		
		No of Loan Accounts	Loan Disbursed in Rs. lacs	Subsidy disbursed in Rs. lacs	No of Loan Accounts	Loan Disbursed in Rs. lacs	Subsidy disbursed in Rs. lacs	No of Loan Accounts	Loan Disbursed in Rs. lacs	Subsidy disbursed in Rs. lacs
1	BANK OF BARODA	100	1065.66	63.27	16	220.85	4	116	1286.51	67.27
2	ALLAHABAD BANK	195	1798.96	27.76	17	270.97	8.48	212	2069.93	36.24
3	BANK OF INDIA	3	33.00	0.00	0	0.00	0.00	3	33.00	0.00
4	CANARA BANK	35	205.33	62.97	6	68	1.65	41	273.33	64.62
5	CENTRAL BANK OF INDIA	31	207.25	0.00	1	14.45	0.00	32	221.70	0.00
6	PUNJAB NATIONAL BANK	21	161.97	35.27	1	7.68	0.00	22	169.65	35.27
7	STATE BANK OF INDIA	150	1662.90	141.82	81	1578.02	8.33	231	3240.92	150.15
8	SYNDICATE BANK	48	242.26	92.80	6	69.20	11.90	54	311.46	104.70
9	UNION BANK OF INDIA	262	2575.28	45.11	14	198.10	0.00	276	2773.38	45.11
10	AMDHRA BANK	0	0.00	0.00	0	0.00	0.00	0	0.00	0.00
11	BANK OF MAHARASHTRA	15	15.49	0.00	4	77.48	8.50	19	92.97	8.50
12	CORPORATION BANK	8	95.40	1.23	0	0.00	0.00	8	95.40	1.23
13	DENA BANK	8	32.31	0.00	3	8.89	0.00	11	41.20	0.00
14	INDIAN BANK	0	0.00	0.00	0	0.00	0.00	0	0.00	0.00
15	INDIAN OVERSEAS BANK	1	7.80	2.20	0	0.00	0.00	1	7.80	2.20
16	ORIENTAL BANK OF COMMERCE	49	602.11	0.00	58	1130.30	0.00	107	1732.41	0.00
17	PUNJAB & SIND BANK	2	12.00	4.37	0	0.00	0.00	2	12.00	4.37
18	UCO BANK	14	78.39	4.34	4	33.64	0.00	18	112.03	4.34
19	UNITED BANK OF INDIA	1	1.18	0.42	0	0.00	0.00	1	1.18	0.42
20	VIJAYA BANK	14	92.00	20.81	0	0.00	0.00	14	92.00	20.81
21	U.P. COOPERATIVE BANK	0	0.00	0.00	0	0.00	0.00	0	0.00	0.00
22	UPSGV	0	0.00	0.00	0	0.00	0.00	0	0.00	0.00
23	AXIS BANK	38	363.32	2.14	26	521.55	0.00	64	884.86	2.14
24	HDFC	0	0.00	0.00	0	0.00	0.00	0	0.00	0.00
25	ICICI BANK	113	1749.70	245.47	0	0.00	0.00	113	1749.70	245.47
26	IDBI BANK	0	0.00	0.00	0	0.00	0.00	0	0.00	0.00
27	INDUS IND	0	0.00	0.00	0	0.00	0.00	0	0.00	0.00
28	KARNATAKA BANK	1	6.00	0.00	0	0.00	0.00	1	6.00	0.00
29	KOTAK MAHINDRA	0	0.00	0.00	0	0.00	0.00	0	0.00	0.00
30	THE FEDERAL BANK	0	0.00	0.00	0	0.00	0.00	0	0.00	0.00
31	THE J & K BANK	0	0.00	0.00	0	0.00	0.00	0	0.00	0.00
32	THE MAHIL BANK	0	0.00	0.00	2	22.00	0.00	2	22.00	0.00
33	THE SOUTH INDIAN BANK	0	0.00	0.00	0	0.00	0.00	0	0.00	0.00
34	ALLAHABAD U.P. GRAMIN BANK	2	12.00	0.00	0	0.00	0.00	2	12.00	0.00
35	GRAMIN BANK OF ARYAVART	199	1103.79	183.96	4	51.00	0.00	203	1154.79	183.96
36	BARODA UP GRAMIN BANK	12	60.72	0.00	4	35.30	0.00	16	96.02	0.00
37	KASHI GOMTI SAMYUT G BANK	137	232.91	0.00	35	292.16	0.00	172	525.07	0.00
38	PRATHMA BANK	0	0.00	0.00	0	0.00	0.00	0	0.00	0.00
39	PURVANCHAL G BANK	5	55.70	5.71	2	29.00	0.00	7	84.70	5.71
40	SERVE U.P. G. BANK	134	1000.00	187.00	73	880.00	0.00	207	1880.00	187.00
41	Yes Bank	3	24.84	7.56	0	0.00	0.00	3	24.84	7.56
	Grand Total	1601	13498.27	1134.21	357	5508.59	42.86	1958	19006.86	1177.07

भारत सरकार की नवीन योजनायें

(क) एग्रीकल्चर/ एग्रीबिजनेस केन्द्र

कृषि मंत्रालय, भारत सरकार ने अपने पत्र दिनांक 31.09.2010 के माध्यम से दिनांक 23.07.2010 को आयोजित स्थायी वित्त समिति में कृषि क्लीनिक एवं कृषि व्यवसाय केन्द्र स्थापित करने के निमित्त केन्द्रीय योजना के सम्बन्ध में सूचित किया था। तत्क्रम में नाबार्ड, केन्द्रीय कार्यालय, मुम्बई ने अपने परिपत्र संख्या 145/आईसीडी-35/2011 दिनांक 02.08.2011 के माध्यम से नवीन दिशा निर्देशों से अवगत कराया है।

उल्लेखनीय है कि इस योजनान्तर्गत कृषि संकाय के स्नातकों, डिप्लोमा होल्डर्स इत्यादि को कृषि क्लीनिक व कृषि व्यवसाय प्रारम्भ करने हेतु MANAGE के माध्यम से 2 माह का पूर्णतः निःशुल्क प्रशिक्षण दिया जाता है व तत्पश्चात बैंक ऋण के माध्यम से जोड़ने का प्रावधान भी है। पुनः लाभार्थी को भारत सरकार से 36 से 44% तक के अनुदान का भी लाभ उपलब्ध रहता है।

इस योजना के माध्यम से बैंकों द्वारा जहाँ एक ओर स्वरोजगार स्थापना को बढ़ावा मिलेगा वहीं दूसरी ओर कृषि क्षेत्र में ऋण की संभावनाओं में भी वृद्धि होगी। अतः बैंकों का अपेक्षित सहयोग आवश्यक है। योजना की विस्तृत जानकारी व दिशानिर्देश वेबसाइट www.manage.gov.in पर उपलब्ध है।

योजनान्तर्गत बैंकवार प्रगति संलग्नक- 1 के रूप में प्रस्तुत है। जिसके अनुसार वित्तीय वर्ष 2017-18 के दौरान समीक्षा अवधि में विभिन्न बैंकों द्वारा कुल प्राप्त -271- आवेदन पत्रों के सापेक्ष -253- आवेदन पत्रों में ऋण स्वीकृति व समस्त -253- मामलों में ऋण वितरण की कार्यवाही की गयी है तथा कुल ₹ 655.36 लाख की धनराशि वितरित की गयी है।

(ख) ग्रामीण भंडारण हेतु कैपिटल इन्वेस्टमेंट सब्सिडी योजना

भारत सरकार ने ग्रामीण क्षेत्रों में उत्पादों के भण्डारण हेतु गोदामों के निर्माण, नवीनीकरण अथवा भण्डारण क्षमता के विस्तार हेतु एक विशेष योजना - कैपिटल इन्वेस्टमेंट सब्सिडी स्कीम लागू की है। इस योजना का मुख्य उद्देश्य किसानों द्वारा अपने कृषि उत्पाद का उचित भण्डारण सुनिश्चित कराना है ताकि उनके द्वारा मजबूरीवश विक्रय की सम्भावना को रोका जा सके और उत्पाद का सही मूल्य प्राप्त हो सके।

नाबार्ड द्वारा इस योजना का समन्वय किया जा रहा है जिसमें 15 से 25 प्रतिशत (अधिकतम ₹ 37.50 लाख) बैंक द्वारा प्रदत्त अनुदान का प्रावधान है जो 100 से 10000 टन क्षमता की इकाईयों के निर्माण हेतु प्रदान की जाती है। चालू वित्तीय वर्ष के दौरान योजना में कोई आवेदन पत्र प्राप्त/ तैयार न हो सकने के कारण कोई प्रगति दर्ज नहीं हो सकी है।

Progress under the scheme of setting up Agri-clinics & Agri-business Centres

AS ON SEPT 2017

(Amt. In Lacs)

SL. NO.	Name of the Bank	No. of applications received / mobilised	Sanctions		Disbursement		Pendency
		No.	No.	Amt.	No.	Amt.	No.
1	ALLAHABAD BANK	24	14	104.50	14	95.53	10
2	BANK OF BARODA	2	2	10.00	2	8.00	0
3	BANK OF INDIA	18	18	90.54	17	78.50	0
4	CANARA BANK	9	7	17.61	7	15.11	2
5	CENTRAL BANK OF INDIA	0	0	0.00	0	0.00	0
6	PUNJAB NATIONAL BANK	7	7	45.65	4	11.65	0
7	STATE BANK OF INDIA	0	0	0.00	0	0.00	0
8	SYNDICATE BANK	20	20	265.95	20	265.95	0
9	UNION BANK OF INDIA	11	5	17.50	5	13.40	6
10	ANDHRA BANK	0	0	0.00	0	0.00	0
11	BANK OF MAHARASHTRA	0	0	0.00	0	0.00	0
12	CORPORATION BANK	0	0	0.00	0	0.00	0
13	DENA BANK	0	0	0.00	4	8.00	0
14	IDBI LTD.	8	8	28.00	8	21.00	0
15	INDIAN BANK	0	0	0.00	0	0.00	0
16	INDIAN OVERSEAS BANK	0	0	0.00	0	0.00	0
17	ORIENTAL BANK OF COMMERCE	0	0	0.00	0	0.00	0
18	PUNJAB & SIND BANK	0	0	0.00	0	0.00	0
19	UCO BANK	0	0	0.00	0	0.00	0
20	UNITED BANK OF INDIA	0	0	0.00	0	0.00	0
21	VIJAYA BANK	0	0	0.00	0	0.00	0
	SUB TOTAL OF LEAD + NON LEAD BANK	99	81	579.75	81	517.14	18
1	ALLAHABAD U P GRAMIN BANK	0	0	0.00	0	0.00	0
2	GRAMIN BANK OF ARYAVART	12	12	35.88	12	35.88	0
3	BARODA UTTAR PRADESH GRAMIN BANK	4	4	16.00	4	9.86	0
4	KASHI GOMTI SAMYUT GRAMIN BANK	144	144	28.90	144	28.90	0
5	PRATHAMA BANK	5	5	32.34	5	32.34	0
6	PURVANCHAL KSHETRIYA GRAMIN BANK	1	1	3.00	1	3.00	0
7	SARVA U P GRAMIN BANK	6	6	28.24	6	28.24	0
	SUB TOTAL OF RRBs	172	172	144.36	172	138.22	0
	GRAND TOTAL	271	253	724.11	253	655.36	18

शिक्षा ऋण

शिक्षा मानव संसाधन और देश में विकास व सशक्तिकरण के लिये आवश्यक है। यद्यपि सरकारी प्रयासों के द्वारा सभी के लिये प्राथमिक शिक्षा प्रदान करने तथा उच्च शिक्षा के क्षेत्र में निरंतर वृद्धि हो रही है तथापि उच्च शिक्षा महंगी होने के कारण अनेक गरीब एवं मेधावी छात्र इससे वंचित रह जाते हैं इसके मद्देनज़र वर्ष 2001-02 से सरकार ने शिक्षा ऋण योजना पर ज़ोर दिया ताकि गरीब लेकिन मेधावी छात्र व अन्य सभी को शिक्षा का अधिकार प्राप्त हो सके। विभिन्न बैंकों ने शिक्षा ऋण हेतु अपनी विस्तृत योजनायें तैयार की हैं तथा समय की मांग के अनुसार समय समय पर आवश्यक संशोधन भी किये हैं। उल्लेखनीय है कि विगत 2010 में मानव संसाधन विकास मंत्रालय, भारत सरकार ने इकोनामिकली वीकर सेक्शन हेतु ब्याज़ उपदान योजना लागू की थी जिसका लाभ अनेक युवाओं ने प्राप्त किया है।

योजनांतर्गत त्रैमासांत सितम्बर 2017 तक की प्रगति रिपोर्ट संलग्नक - 1 के माध्यम से प्रस्तुत है। प्रगति रिपोर्ट के आंकलन से विदित होता है कि वित्तीय वर्ष 2017-18 में सभी बैंकों द्वारा कुल -11146- विद्यार्थियों को ₹ 389.04 करोड़ की धनराशि वितरित की गयी है।

Progress under Education Loan Granted by the Banks as on Sept'2017

(Amt. in Crores)

Sr. No.	Name of the Bank	Loan Granted During the Quarter		Cumulative Since Inception	
		A/c	Amt	A/c	Amt
1	BANK OF BARODA	415	16.35	13147	336.57
2	ALLAHABAD BANK	2583	29.7	19512	497.23
3	BANK OF INDIA	121	5.21	4973	132.20
4	CANARA BANK	205	1.09	5252	378.23
5	CENTRAL BANK OF INDIA	360	5.26	6975	248.29
6	PUNJAB NATIONAL BANK	2235	68.83	52100	1314.59
7	STATE BANK OF INDIA	1051	40.25	49651	2052.73
8	SYNDICATE BANK	1062	134	5007	144.81
9	UNION BANK OF INDIA	1662	21.20	8560	254.00
10	ANDHRA BANK	0	0	758	27.45
11	BANK OF MAHARASHTRA	40	1.01	324	12.59
12	CORPORATION BANK	0	0	10454	351.68
13	DENA BANK	22	0.36	618	16.62
14	INDIAN BANK	105	1.25	586	17.94
15	INDIAN OVERSEAS BANK	189	3.54	16702	460.9
16	ORIENTAL BANK OF COMMERCE	273	4.82	11114	420.57
17	PUNJAB & SIND BANK	45	0.68	1584	49.9737
18	UCO BANK	48	0.72	2184	58.74
19	UNITED BANK OF INDIA	0	0	1745	70.06
20	VIJAYA BANK	35	0.78	1855	42.14
21	AXIS BANK	213	9.92	595	22.99
22	HDFC	68	1.87	110	3.55
23	ICICI BANK	34	1.28	857	10.08
24	IDBI BANK	114	2.97	2009	99.13
25	INDUS IND	0	0	0	0
26	KARNATAKA BANK	5	0.16	31	1.53
27	KOTAK MAHINDRA	0	0	153	4.38
28	THE FEDRAL BANK	12	19.45	28	90.18
29	THE J & K BANK	0	0	46	1.33
30	THE NAINITAL BANK	9	0.2	233	7.03
31	THE SOUTH INDIAN BANK	0	0	0	0
32	ALLAHABAD U.P. GRAMIN BANK	6	0.11	1074	29.06
33	GRAMIN BANK OF ARYAVART	50	0.65	1140	29.52
34	BARODA UP GRAMIN BANK	26	0.9	2523	52.27
35	KASHI GOMTI SAMYUT G BANK	53	1.81	1663	47.54
36	PRATHMA BANK	15	0.52	628	14.61
37	PURVANCHAL G BANK	4	13	745	20.81
38	SERVE U.P. G. BANK	86	1.15	1279	29.17
	Total	11146	389.04	226215	7350.49

बैंकों से सम्बन्धित अपराधिक मामले

- ❖ दिनांक 27.09.2017 को बैंक ऑफ बड़ौदा, कुण्डेसर शाखा (वाराणसी क्षेत्र) परिसर में लगे ए.टी.एम. केबिन के अन्दर दो अज्ञात व्यक्ति शाम लगभग 5:10 बजे प्रवेश कर गये एवं ए.टी.एम. मशीन को तोड़ने का प्रयास किया एवं उसे पूर्णतया क्षतिग्रस्त कर दिया परंतु किसी भी प्रकार की नकदी की हानि नहीं हो पाई। भवनकोल पुलिस स्टेशन में घटना की प्राथमिकी दर्ज करा दी गयी तत्पश्चात दोनों बदमाश पुलिस द्वारा पकड़ लिये गये।
- ❖ दिनांक 26/27.08.2017 की मध्य रात्रि में प्रथमा बैंक की सेंटा खेड़ा शाखा में लूट का असफल प्रयास किया गया। दिनांक 28.08.2017 को शाखा प्रबन्धक एवं स्टाफ सदस्य प्रातः 9:45 पर जब शाखा परिसर में पहुँचे तब उन्होंने शाखा परिसर की बगल वाली दीवार को टूटा पाया जिसकी सूचना उन्होंने तुरंत स्थानीय पुलिस को दी। निरीक्षण के पश्चात यह पाया गया कि बदमाशों ने दीवार और कैश रूम के दरवाजे को तोड़ने का असफल प्रयास किया परंतु सफल न हो सके। कैश सेफ एवं परिसर के अन्दर मौजूद कम्प्यूटर्स एवं अन्य उपकरण सुरक्षित पाये गये। स्थानीय पुलिस स्टेशन में घटना की प्राथमिकी दर्ज करा दी गयी है।
- ❖ दिनांक 10.10.2017 को इलाहाबाद बैंक की रानीबाजार शाखा, गोण्डा में रु. 50 लाख की लूट की घटना को कुछ अज्ञात बदमाशों द्वारा अंजाम दिया गया। यह घटना उस समय हुई जब नकदी प्रेषण हेतु धनराशि शाखा परिसर से बाहर ले जाया जा रहा था। इस घटना के दौरान अज्ञात बदमाशों ने गार्ड को गोली मार दी और बक्सा लेकर मोटर साइकिल से भाग गये। अस्पताल में गार्ड की मृत्यु हो गयी। घटना की प्राथमिकी कोतवाली नगर गोण्डा में दर्ज करा दी गयी जिसकी संख्या 0865 है।

अन्य विषय अध्यक्ष की अनुमति से

लघु एवं सीमांत कृषकों के फसली ऋण माफ किया जाना

- प्रदेश सरकार की फसल ऋण मोचन योजना के अंतर्गत लघु एवं सीमांत किसानों के दिनांक 31.03.2016 तक लिए गए फसली ऋणों (एन.पी.ए. ऋणों को छोड़कर) के सापेक्ष वित्तीय वर्ष 2016-17 में उनके द्वारा किये गये प्रति भुगतान को समायोजित करने के उपरांत अवशेष ऋण की धनराशि ₹ 1,00,000/- की सीमा तक माफ किये जाने का निर्णय लिया गया है।
- उत्तर प्रदेश में निवास करने वाले किसान जिनकी भूमि उत्तर प्रदेश में स्थित हो एवं उनके द्वारा 30 प्र0 में स्थित किसी भी बैंक शाखा से ऋण लिया गया हो। ऋण प्रदाता संस्थाएं, जिनकी 30 प्र0 में शाखाएं हैं:- अनुसूचित वाणिज्यिक बैंक, क्षेत्रीय वाणिज्यिक बैंक, क्षेत्रीय ग्रामीण बैंक, सहकारी बैंक (अर्बन को-ऑपरेटिव बैंक को छोड़कर)।
- योजना के संचालन हेतु जिला स्तरीय समिति (डी.एल.सी.), मण्डल स्तरीय समिति (एम.एल.सी.) एवं राज्य स्तर पर एम्पॉवर्ड कमेटी का गठन किया गया।
- योजना हेतु एन.आई.सी. द्वारा वेब पोर्टल <http://upkisankarirahat.upsdc.gov.in> बनाया गया है।
- योजना में जिला सहकारी बैंक, अनुसूचित वाणिज्यिक बैंक एवं क्षेत्रीय ग्रामीण बैंकों सहित प्रदेश के -74- बैंकों द्वारा उक्त पोर्टल पर डिजिटली हस्ताक्षरित डाटा उपलब्ध कराया गया है।
- उक्त डाटा की भूलेख मैपिंग तथा जिला स्तरीय समितियों एवं राज्य स्तर पर एन.आई.सी. द्वारा सत्यापन के अनुसार कुल -6606980- लघु एवं सीमांत किसानों का योजना के अंतर्गत चिन्हाकन हुआ जिनके सापेक्ष अनुमानित देयता ₹. 28189.93 करोड़ थी।
- योजनांतर्गत पार्दर्शिता सुनिश्चित कराने हेतु फसल ऋण खातों की भूलेख पोर्टल से शत प्रतिशत मैपिंग करायी गयी तथा -4807645- फसल ऋण खातों को आधार से जोड़ा गया।
- योजना को -3- चरणों में क्रियांत किया गया तथा योजनांतर्गत निहित प्रक्रिया के अनुसार जिला स्तरीय समिति द्वारा अर्ह पाए गये -3412587- किसानों के खातों में ₹. 20968.44 करोड़ की धनराशि अंतरित की गयी। (प्रतिलिपी संलग्न)
- योजनांतर्गत पोर्टल पर शिकायत पंजीकरण का प्रावधान है, जिसके माध्यम से कृषकों द्वारा सीधे ऑनलाइन शिकायत दर्ज करायी जा सकती है।
- 31.03.2016 तक एन.पी.ए. घोषित खातों के सम्बन्ध में राज्य सरकार द्वारा सरकारी बैंक व अन्य बैंकों को भी एन.पी.ए. समाधान योजना स्वीकार करने हेतु प्रेषित की गयी। प्रथमा बैंक, पूर्वांचल बैंक, काशी गोमती सम्युत ग्रामीण बैंक, इलाहाबाद यू. पी. ग्रामीण बैंक, सर्व यू. पी. ग्रामीण बैंक, ग्रामीण बैंक ऑफ आर्यवर्त, सेंट्रल बैंक ऑफ इण्डिया, इलाहाबाद बैंक, ओरिएण्टल बैंक ऑफ कॉमर्स तथा यूनियन बैंक ऑफ इण्डिया सहित -10- व्यवसायिक/क्षेत्रीय ग्रामीण बैंकों द्वारा योजना को अंगीकृत करते हुए योजना में निहित प्रविधानों के अनुसार डाटा उपलब्ध कराने की कार्यवाही की जा रही है।

कृषक ऋण माफ़ी योजना

Sl	Bank	कुल किसानों की संख्या (3)+ (8)+ (10)+ (12)+ (13)	कुल किसानों की संख्या के सापेक्ष देयता धनराशि	योजनान्तर्गत किसानों की संख्या जिनकी डिमांड जेनरेट हुई	योजना से आच्छादित कुल किसानों की संख्या (3-6)	योजनान्तर्गत अब तक वितरित कुल धनराशि	डीएलसी द्वारा रिक्तमन्ड बैंक द्वारा समर्पित खातों की संख्या	डीएलसी द्वारा रिक्तमन्ड लेकिन बैंक द्वारा समर्पित धनराशि	ऐसे किसानों की संख्या जिनके द्वारा भुगतान कर दिया गया है	ऐसे किसानों की संख्या जिनके द्वारा भुगतान कर दिया गया है की धनराशि	जनपदों द्वारा अपात्र घोषित किसानों की संख्या	अपात्र किसानों की संख्या के सापेक्ष देयता धनराशि	3 ति व ति उ व त
1	Allahabad Bank	602932	37149624329.4803	420447	415757	28224452476.55	4690	262840808.00	46912	-1523987066.22	133996	8819877515.73	15
2	Allahabad UP Gramin Bank	466368	20188654293.8834	264637	259790	15389559210.72	4847	254493154.89	125167	-2509443676.84	76178	4777455728.93	38
3	Andhra Bank	3528	82218338.84	767	767	56933749.87	0	0.00	2448	-100704480.52	311	25084588.97	2
4	Axis Bank	865	80803153.66	526	518	49257136.79	8	800000.00	0	0.00	339	31546016.87	0
5	Bank of Baroda	354774	13988982406.9702	174769	174122	10661809607.31	647	20523783.82	135740	-3999530783.48	44072	3314904247.79	19
6	Bank of India	348656	12717530051.0604	133655	133236	8382555107.88	419	22989668.32	142562	-3395349377.00	72245	4325613845.01	19
7	Bank of Maharashtra	783	61363209.41	550	549	41394706.40	1	100000.00	0	0.00	233	19968503.01	0
8	Baroda UP Gramin Bank	515829	17360692209.4801	283293	282880	14610628771.65	413	14701068.97	188167	-12397358201.98	44058	2733182077.98	31
9	Bhartiya Mahila Bank	0	0	0	0	0.00	0	0.00	0	0.00	0	0.00	0
10	Canara Bank	87978	6193104572.61204	64271	63935	4506218918.40	336	23346202.56	33	-845051.30	23518	1675370045.96	15
11	Central Bank of India	187990	9530783512.81	119143	118814	7050698978.90	329	15065947.33	34221	-1170418128.75	34225	2454301460.51	40
12	Corporation Bank	29419	1161051102.01	10769	10740	893163496.77	29	2813307.00	15710	-809167606.61	2903	264980966.41	37
13	DCB_AGRA	6621	156548972.200001	2286	2267	52338071.72	19	409875.00	33	-3785.00	4253	94147554.40	49
14	DCB_ALIGARH	17502	533426428.26	8269	8269	244693012.67	0	0.00	2978	-9033.00	6174	182547506.31	81
15	DCB_ALLAHABAD	515	4320687.23	325	325	2663210.54	0	0.00	3	0.00	187	1364735.69	0
16	DCB_AZAMGARH	160	1655314.2	6	6	109572.00	0	0.00	0	0.00	154	1543042.20	0
17	DCB_BAHRACH	0	0	0	0	0.00	0	0.00	0	0.00	0	0.00	0
18	DCB_BALLIA	15	218522.38	2	2	20307.90	0	0.00	0	0.00	13	198214.48	0
19	DCB_BANDA	9236	185584756.25	1657	1588	33485832.21	69	1483921.62	5	0.00	7488	150058174.79	86
20	DCB_BARABANKI	4541	73462716.448	2673	2616	43729553.43	57	636719.52	438	-109857.00	1254	20240836.40	17
21	DCB_BAREILLY	16946	350311979.890003	8015	7929	180303279.94	86	2190853.00	1340	-995319.00	7561	141297632.11	30
22	DCB_BASTI	0	0	0	0	0.00	0	0.00	0	0.00	0	0.00	0
23	DCB_BIJNOR	10103	374528218.900001	4296	4271	163144795.53	25	874987.00	25	0.00	5771	209787528.17	11
24	DCB_BUDAUN	5144	138310250.94	2065	2065	52134911.00	0	0.00	745	-7219.00	2266	60260928.20	68
25	DCB_BULANDSHAHR	6588	191095429.440001	2256	2172	74342470.95	84	2809065.75	11	-212130.00	4315	116661048.49	6
26	DCB_DEORIA	0	0	0	0	0.00	0	0.00	0	0.00	0	0.00	0
27	DCB_ETAH	5692	169751681.52	2488	2488	74099914.12	0	0.00	84	0.00	3113	89529510.08	7
28	DCB_ETAWAH	5045	62989039.2699998	2031	2009	27926247.71	22	300178.93	3	0.00	2977	34833611.63	34
29	DCB_FAIZABAD	7784	87264899.6499996	2920	2920	31089759.34	0	0.00	287	-2074182.73	4577	52884745.34	0
30	DCB_FATEHGARH	3921	88214516.96	1844	1843	41912754.07	1	34263.00	0	0.00	2068	46059169.89	9
31	DCB_FATEHPUR	0	0	0	0	0.00	0	0.00	0	0.00	0	0.00	0
32	DCB_FIROZABAD	3266	92152699.24	1118	1118	34090068.40	0	0.00	294	-4906.00	1830	49028053.82	24
33	DCB_GHAZIABAD	2761	99548481.51	1523	1177	58669706.21	346	13739348.90	4	-1454.00	1231	41492527.54	3
34	DCB_GHAZIPUR	3732	45421879.61	2073	2073	24904056.54	0	0.00	0	0.00	1610	19738928.67	49
35	DCB_GORAKHPUR	0	0	0	0	0.00	0	0.00	0	0.00	0	0.00	0
36	DCB_HARDOI	0	0	0	0	0.00	0	0.00	0	0.00	0	0.00	0
37	DCB_JALAUN	6109	156185063.33	1586	1586	40069340.23	0	0.00	0	0.00	4493	115263875.69	30
38	DCB_JAUNPUR	0	0	0	0	0.00	0	0.00	0	0.00	0	0.00	0
39	DCB_JHANSI	3085	92880085.67	1771	1738	50930008.17	33	857612.00	-200	-3.00	1114	38203776.19	0
40	DCB_KANPUR	4977	131967177.23	982	981	30984261.72	1	50910.00	4	-9188.00	3981	93869482.19	10
41	DCB_LAKHIMPURKHERI	19802	564750421.549999	5485	5350	153700205.00	135	4470305.00	2731	-48920.00	11553	354774103.80	33
42	DCB_LALITPUR	4195	64502154.7	2628	2627	37950228.00	1	21200.00	0	0.00	1567	26551926.70	0
43	DCB_LUCKNOW	3849	76399923.5300001	2481	2417	49511407.55	64	1189159.83	38	-62095.00	1239	24095336.21	91
44	DCB_MAHOLA	2272	28841152.685	645	641	7230150.83	4	32897.75	648	0.00	977	13818418.64	2
45	DCB_MAINPURI	3199	77405770.4599999	1738	1738	44554589.70	0	0.00	4	0.00	1457	32848000.15	0
46	DCB_MATHURA	10668	291031109.470001	5118	5115	130828858.95	3	141921.00	538	-261111.00	4792	129099554.44	22
47	DCB MAU	4076	32741000.9	2527	2527	20971968.28	0	0.00	42	0.00	1388	10514373.46	11
48	DCB_MEERUT	21650	398239544.46	2056	1913	98389346.35	143	7038210.40	120	-6153.00	19459	293768374.43	15
49	DCB_MIRZAPUR	8719	154743732.582503	2963	2963	55267528.77	0	0.00	71	0.00	5684	99139703.01	1
50	DCB_MORADABAD	5797	134796980.123943	1707	1706	47178989.78	1	23930.00	1958	0.00	2107	67743086.74	25
51	DCB_MUZAFFARNAGAR	11978	651018163.22	6398	6220	340395419.07	178	9696230.42	1012	-114329.00	4397	213820480.85	17
52	DCB_PILIBHIT	7643	185821596.745235	3680	3679	82955112.42	1	66877.00	220	-52675.00	3702	98442942.34	41
53	DCB_PRATAPGARH	1672	29151625.15	1291	1291	23063510.60	0	0.00	0	0.00	360	5732271.35	21
54	DCB_RAIBARIELLY	8402	132494660.63	4441	4431	67409186.51	10	244203.50	48	-19500.00	3860	62095873.26	53
55	DCB_RAMPUR	4761	171322807.94	2482	2381	86667635.99	101	3577298.52	17	-179739.00	2258	79283484.48	4
56	DCB_SAHARANPUR	9413	373606357.96	3845	3815	142900252.50	30	1173180.00	237	-376213.00	5306	218822051.26	25
57	DCB_SHAHJAHANPUR	10010	224501670.343004	4516	4516	96884069.64	0	0.00	22	0.00	5396	126170575.24	76
58	DCB_SIDDHARTHANAGAR	0	0	0	0	0.00	0	0.00	0	0.00	0	0.00	0
59	DCB_SITAPUR	489	4043647.66	233	233	1824227.60	0	0.00	0	0.00	256	2219420.06	0
60	DCB_SULTANPUR	0	0	0	0	0.00	0	0.00	0	0.00	0	0.00	0

कृषक ऋण माफ़ी योजना

61	DCB_UNNAO	3792	56067746.9999999	1714	1646	23475849.44	68	881529.88	280	0.00	1795	29184374.22	3
62	DCB_VARANASI	2700	24552209.17	382	378	3795130.30	4	26816.00	1	0.00	2286	20382462.92	31
63	Dena Bank	5528	169478440.58	2202	2196	136986229.88	6	115175.00	2880	-71596493.71	445	32409112.39	1
64	Federal Bank	84	7971128	51	51	4826439.00	0	0.00	1	-7082.00	32	3144689.00	0
65	Gramin Bank of Aryavart	396912	25237630362.6697	332081	331111	20712375976.85	970	41692507.54	1	-54.29	64544	4504864663.04	28
66	HDFC Bank	2848	233117602.383741	550	543	49706357.20	7	381660.14	0	0.00	2298	214397955.10	0
67	ICICI Bank	120	10969335.9196	12	12	1200000.00	0	0.00	0	0.00	108	9572207.33	0
68	IDBI Bank	13021	666754696.96	6072	6052	508691928.13	20	1539873.97	5166	-266057919.04	1779	157776145.83	4
69	Indian Bank	21718	842102498.329999	7753	7692	631893788.93	61	4223687.33	11612	-208847256.36	2337	208810695.37	16
70	Indian Overseas Bank	19094	1093887700.46	10571	10564	824227397.80	7	501007.09	5428	-132134553.22	3080	268284829.47	15
71	Indusind Bank	0	0	0	0	0.00	0	0.00	0	0.00	0	0.00	0
72	J & K Bank Ltd	0	0	0	0	0.00	0	0.00	0	0.00	0	0.00	0
73	Karnataka Bank	0	0	0	0	0.00	0	0.00	0	0.00	0	0.00	0
74	KCSGB	119566	4128915470.66999	64885	64761	3519845318.64	124	6262131.55	44387	-897209235.91	10168	601813940.59	12
75	Kotak Mahindra Bank Ltd	0	0	0	0	0.00	0	0.00	0	0.00	0	0.00	0
76	Nainital Bank	1621	62417247.67	270	270	21427361.13	0	0.00	828	-72207023.48	517	40587142.54	6
77	Oriental Bank of Commerce	165129	8267443061.45	81495	81348	6414034848.69	147	10551789.88	62089	-2991809978.95	21495	1849587546.69	50
78	Prathama Bank	303407	10318309416.8449	137926	137838	8459595945.24	156	4735119.26	131126	-2192462065.04	34105	1841393859.33	25
79	Punjab and Sind Bank	44571	1641893471.54997	12688	12467	1041090124.32	221	19163112.79	25130	-3040495759.92	6743	600029682.25	10
80	Punjab National Bank	721986	31181908811.758	289633	286902	19417519483.51	2731	154381792.87	265990	-13881272143.93	165881	11732922380.50	48
81	PURVANCHAL BANK	427842	13705926946.7396	266665	262317	10738894850.41	4348	93628074.81	93595	-1446915599.69	67195	2949582479.69	38
82	SBI (e-SBP)	0	0	0	0	0.00	0	0.00	0	0.00	0	0.00	0
83	South Indian Bank Ltd.	0	0	0	0	0.00	0	0.00	0	0.00	0	0.00	0
84	State Bank of Bikaner & Jaipur	0	0	0	0	0.00	0	0.00	0	0.00	0	0.00	0
85	State Bank of Hyderabad	0	0	0	0	0.00	0	0.00	0	0.00	0	0.00	0
86	State Bank of India	791400	31538356887.8115	368372	323967	23170218511.88	44405	2285247931.86	290011	-7760450420.17	131532	8272826424.30	14
87	State Bank of Mysore	0	0	0	0	0.00	0	0.00	0	0.00	0	0.00	0
88	State Bank of Travancore	0	0	0	0	0.00	0	0.00	0	0.00	0	0.00	0
89	SUPGB	250487	10530335866.47	128945	128886	8030759820.16	59	3686836.00	81558	-3749241533.83	39844	2490763799.31	14
90	Syndicate Bank	146832	4823484356.40005	53936	53284	3930175825.75	652	14349902.71	80955	-1715287969.92	11825	884242885.83	11
91	Uco Bank	56597	2321025816.36009	18925	18876	1245698664.20	49	3053373.89	18625	-1079779336.08	19021	1073462742.59	26
92	Union Bank of India	244457	9661649567.51998	115332	114803	8013338805.26	529	39215820.52	108841	-2868691554.95	20121	1636423778.63	16
93	United Bank of India	3483	118623644.2	1446	1444	87316980.33	2	159683.00	1588	-42927938.64	445	31082414.36	4
94	UPSGVB	0	0	0	0	0.00	0	0.00	0	0.00	0	0.00	0
95	Vijaya Bank	2325	110506361.48	1066	1065	80758537.56	1	100000.00	922	-41086810.18	337	29747823.92	0
96	Total	6606980	281899386948.851	3480219	3412587	209684390157.79	67700	3352634915.12	1936134	-68369832913.74	1182199	71343529891.07	84